

Für das  
*Leben*  
in der Küche.

**nolte**<sup>®</sup>  
KÜCHEN

**TREND.  
LANDHAUS.  
ZEITLOS.**

*Riesige Auswahl an Dekoren.  
Viele Planungsmöglichkeiten.  
Wertvolle Tipps und  
Inspirationen.*



*i*

In der Welt zu Hause: Nolte Küchen hat sich seit seiner Gründung im Jahr 1958 zu einem der bedeutendsten Hersteller von Einbauküchen entwickelt. In dieser Zeit entstanden auch zahlreiche Innovationen, die in der Folge weltweit zum Industriestandard wurden. Auf über 113 000 m<sup>2</sup> Produktionsfläche werden in Löhne und Melle unsere Nolte Küchen produziert. Unser Qualitätsversprechen „Made in Germany“ ist dabei Teil unseres weltweiten Erfolges.

Unsere Küchen begeistern mit hochwertigen Materialien:



Für höchste Ansprüche werden die Fronten mehrfach hochglänzend oder softmatt lackiert.



Echtes Holz als ursprüngliches und reines Naturprodukt vermittelt Wärme und Geborgenheit.



Echtglas, sehr hochwertige Oberfläche aus rückseitig lackiertem Sicherheitsglas.



Jede dieser in Handarbeit hergestellten Fronten hat eine Oberfläche aus echtem Zement und ist ein Unikat.



Eine gleichzeitig pflegeleichte und strapazierfähige Oberfläche, je nach Ausführung hochglänzend oder softmatt.



Extrem widerstandsfähig und darüber hinaus pflegeleicht durch die Anti-fingerprint-Oberfläche.



Schichten eines Gemischs aus Harzen, Lack und Metallpartikeln machen die Front magnetisch.



Echtstein zeichnet sich durch außergewöhnliche Haptik aus und ist ein Gemisch aus Quarz und Dolomit.



Sehr dünn aufgetragene Beschichtung, um sichtbare Verschmutzung durch Fingerabdrücke bei matten und glänzenden Oberflächen unsichtbar zu machen.



Verwendete Arbeitsplatten bzw. Wangenelemente, Stärke in mm.





## EIN ORT DES ZUSAMMENKOMMENS UND DER INSPIRATION

In einer Welt, die uns mit globalen, wirtschaftlichen und ökologischen Herausforderungen konfrontiert, gewinnt das Zuhause als Rückzugsort immer mehr an Bedeutung. Es ist der Ort, an dem wir innehalten, Kraft schöpfen und uns auf das Wesentliche besinnen können.

Die Küche spielt dabei eine besondere Rolle. Sie ist weit mehr als nur ein Ort zur Vorbereitung von Speisen – sie ist der Raum, in dem wir gemeinsam lachen, feiern und besondere Momente teilen. Ob festliche Anlässe, Geburtstagsessen oder das spontane Zusammensein mit Freunden. In der Küche werden Erinnerungen geschaffen, die uns ein Leben lang begleiten.

Für Ihr Vertrauen – gerade in herausfordernden Zeiten – möchten wir uns herzlich bedanken. Es ist unser Anspruch, Küchen zu gestalten, die nicht nur durch Qualität und Stil überzeugen, sondern auch nachhaltig sind. Unsere gesamte Wertschöpfungskette orientiert sich an einer klaren Nachhaltigkeitsstrategie, die wir kontinuierlich weiterentwickeln, um einen Beitrag für eine bessere Zukunft zu leisten.

Unser Ziel ist es, Ihre Küche zu einem Ort zu machen, der verbindet, inspiriert und das Herzstück Ihres Zuhauses wird. Gemeinsam mit Ihnen möchten wir eine Küche schaffen, die Ihr Leben bereichert und Freude in Ihren Alltag bringt.

Wir freuen uns darauf, dieses Ziel gemeinsam mit Ihnen zu verwirklichen!

Rüdiger Schliekmann  
Manfred Wippermann  
Heiko Maibach  
Geschäftsführung



Wir produzieren in Deutschland – auch offiziell zertifiziert durch den Verband Deutsche Möbelindustrie e. V.



Das goldene M garantiert geprüfte Qualität, Sicherheit und gesundes Wohnen.



Zum wiederholten Male ausgezeichnet als Deutschlands beliebteste Küchenmarke.



Wir nehmen die Verantwortung für unsere Umwelt und die Zukunft kommender Generationen ernst. Daher sind wir besonders stolz, mehrere Zertifizierungen auf diesem Gebiet vorweisen zu können!

## INHALT


# PLANUNG IHRER KÜCHE

Von Küchenzeile bis Kochinsel ..... 10

Matrix 750, Matrix 800, Matrix 900, MatrixArt –  
das Plus an Möglichkeiten ..... 12

Matrix 800 – eine Höhe, viele Möglichkeiten ..... 14

Materialien und Oberflächen ..... 16



## TREND.

Alles up to date!

Innovative Materialien.

Angesagte Farben.

Moderne Designs. .... ab Seite 18

## LANDHAUS.

Tradition trifft Zeitgeist!

Klassische Formen.

Moderne Planungen.

Gemütliche Plätze. .... ab Seite 40



## ZEITLOS.

Einfach klassisch!

Dezente Farben.

Vielseitige Planungen.

Zurückhaltende Details. .... ab Seite 56



## SMALL PLACES, BIG IDEAS

Effiziente Lösungen.

Auf kleinem Raum.

Für jede Herausforderung. .... ab Seite 82

## MEHR FÜR IHR ZUHAUSE

Nolte LIVING –

perfekt abgestimmter Wohnbereich ..... 92

Hauswirtschaftsraum –

alles verstaut neben der Küche ..... 96

## HOME STORIES

**@bobteam.johannes.lochner**

Die Freiheit, einfach „zu sein“ ..... 98

**@hanghaus15**

Hat sich die Küche bewährt? ..... 99

**@live.like.archi**

Mit viel Kreativität Dinge zum Leben erwecken ..... 100

## DIE GANZE PALETTE

Materialien und Fronten –

alle Möglichkeiten auf einen Blick ..... 104

Das Mattlack-Konzept –

harmonisch in jeder Kombination ..... 108

Innen wie außen perfekt –

unsere Korpusdekore ..... 110

Arbeitsplatten –

in Steinoptik, uni oder Holzoptik ..... 112

## NACHHALTIGKEIT

Unser Engagement für Unternehmenskultur,

Umwelt, Menschen und Gesellschaft ..... 114




Hier  
**KLIKEN**



Entdecken Sie in unserer Ausstellung in Löhne auf über 7.000 m<sup>2</sup> eine Vielzahl an Küchen und Produktvarianten in einem 360° Rundgang.







Die Küche ist der Raum der Räume.  
Hier *leben* wir  
wahrscheinlich mehr und  
*intensiver* als an jedem anderen Ort im Haus.  
Es ist der Platz, an dem wir  
uns treffen, uns begegnen.  
Als Familie oder Freunde.  
Als Paar.  
In der Küche *kochen, essen, genießen* wir.  
Und haben dabei manchmal  
alle Zeit der Welt.  
Wir streiten. Und *versöhnen* uns wieder.  
Wir lesen, schreiben, mailen, posten.  
Philosophieren ein bisschen.  
Und – ganz heimlich – taktet die Küche dabei  
unseren Tag.  
Guten Morgen. Dann Mittag. Dann Abend.  
Und manchmal auch Nacht ...  
*Deshalb lieben wir die Küche.*

# Für das *Leben* in der Küche.



Sehen Sie hier unseren Imagefilm  
„Für das Leben in der Küche“





**VON...**  
**BIS...**

**Alles ist möglich!**


*Für Ihren Anspruch,  
Ihren Geschmack  
und Ihr Budget.*

## PLANUNG IHRER KÜCHE



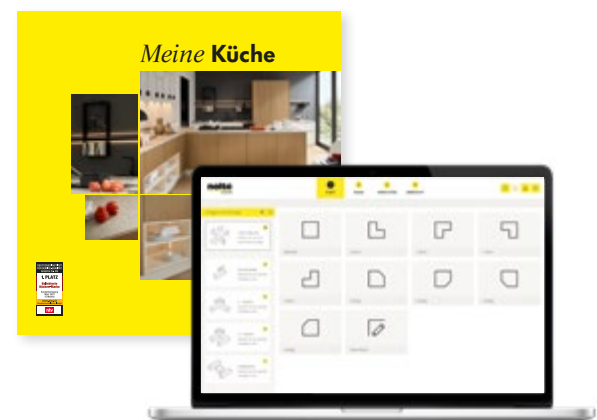
Wie Sie die Raummaße  
exakt ermitteln, sehen Sie  
in unserem Video.

Hier  
**KLICKEN**



## *Von Küchenzeile bis Kochinsel – jede Nolte Küche ist in der richtigen Größe für Sie planbar*

Beim Planen stehen Ihnen alle Optionen offen: ob großer oder kleiner Raum, ob mit oder ohne Kücheninsel, ob platzieren über Eck oder gegenüber, ob an einer oder mehr Wänden – mit Nolte Küchen ist alles möglich. Ganz gleich, für welche Küche Sie sich entscheiden und welches Budget Ihnen zur Verfügung steht, Nolte Küchen lassen sich auf nahezu jeden Wunsch anpassen und individuell umsetzen.



Wenn Sie sich näher mit der Planung Ihrer neuen Küche auseinandersetzen möchten, bietet Ihnen „Meine Küche“ zahlreiche praktische Tipps und Anregungen, wie Sie den vorhandenen Raum perfekt nutzen. Um direkt in Ihre Küchenplanung einzusteigen, nutzen Sie unseren Webplaner auf [www.nolte-kuechen.com](http://www.nolte-kuechen.com)

Hier  
**KLICKEN**



Fragen Sie Ihren Fachhändler  
für mehr Informationen oder  
bestellen Sie Ihr Exemplar  
„Meine Küche“ direkt hier.



## PLANUNGSVARIANTEN



Lassen Sie sich bei der Wahl  
der richtigen Küchenform  
vom Video-Tipp inspirieren.



Hier  
**KLIKEN**



Zeile



L-Form



U-Form



Zeile + Insel



Zeile + Insel + Theke



Zeile + Insel mit Tischlösung



## MATRIX 750 Der Klassiker

Die Standard-Korpushöhe für eine klassische Küchenoptik kombiniert idealen Stauraum mit ergonomischer Arbeitshöhe und passt perfekt zu einer Vielzahl von Küchenstilen. Zeitlos und vielseitig einsetzbar, eignet sie sich gleichermaßen für traditionelle und moderne Designs.

## MATRIX ART 750



## MATRIX 800 Die designorientierte Wahl

Matrix 800 bietet mehr Stauraum und vielfältige, designorientierte Gestaltungsmöglichkeiten. Die neue Korpushöhe ermöglicht die Integration von Auszügen mit 40 cm Höhe und Schubladen mit 20 cm Höhe, was eine optimale Raumausnutzung schafft. Gleichzeitig sorgt sie für eine zeitgemäße Optik mit durchdachten Details.

## MATRIX ART 800



## MATRIX 900 Maximales Volumen

Matrix 900 ist die ideale Lösung für alle, die maximalen Stauraum und ein modernes Design suchen. Mit einem besonders niedrigen Sockel und einer Korpushöhe von 90 cm schafft sie ein wohnliches Ambiente und bietet eine komfortable, ergonomische Arbeitshöhe – ganz ohne Kompromisse.

## MATRIX ART 900

## Das Plus an Möglichkeiten

*Flexibilität und Individualität stehen beim Einrichten heute mehr denn je im Fokus.*

*Mit unserer neuen Innovation setzen wir genau hier an und schaffen neue Maßstäbe in der Küchenplanung.*

*Wir bieten Ihnen jetzt unter dem Namen **MATRIX+** ein erweitertes Angebot an drei Korpushöhen, die perfekt auf Ihre Bedürfnisse abgestimmt sind: 75 cm, 80 cm oder 90 cm.*

*Denn der Trend geht klar in Richtung wohnlicher Küchen – mit optimaler Stauraumnutzung und modernem Design.*

### Griff oder kein Griff – das ist hier die Frage

Ob klassisch mit Griffen für individuelle Akzente oder grifflos mit klarer Linienführung und reduzierter Formensprache – alle Korpushöhen können auch in einer grifflosen Variante gewählt werden.



Entdecken Sie **MATRIX+** auch in unserem Video.



# MATRIXART

by **nolte** KÜCHEN

## Die grifflose Küche

MatrixArt ist die designorientierte, grifflose Nolte Küche: Mit maximal zwei horizontalen Griffspuren entsteht somit eine besonders aufgeräumte und grafische Optik. Bei Seitenschränken haben Sie die Möglichkeit auch senkrechte Griffspuren einzuplanen. Alle Griffspuren können auf Wunsch beleuchtet werden und setzen somit die Linienführung gekonnt in Szene. Sie können hier aus sieben verschiedenen Farben wählen: ob kontrastreich oder Ton in Ton, mit feinen Akzenten oder markanten Highlights.



Griffmuldenprofil  
Arcticweiß



Griffmuldenprofil  
Weiß



Griffmuldenprofil  
Edelstahl-Optik



Griffmuldenprofil  
Manganbronze



Griffmuldenprofil  
Quarzgrau



Griffmuldenprofil  
Lava



Griffmuldenprofil  
Schwarz



# THE NEW ERA OF KITCHEN STYLE

**MATRIX800**  
by **note KÖCHEN**






# Eine Höhe, viele Möglichkeiten

**MATRIX800**  
by nolte KÜCHEN

**MATRIXART800**  
by nolte KÜCHEN

Mit der neuen 80 cm hohen Korpushöhe Matrix800 verbinden wir klares, modernes Design mit maximaler Funktionalität. Diese innovative Lösung bietet nicht nur mehr Stauraum, sondern auch vielfältige Planungsmöglichkeiten, die sich perfekt an Ihre individuellen Bedürfnisse anpassen.

Nolte Küchen wurde für diese Neuerung jetzt mit dem renommierten Kitchen Innovation Award 2025 ausgezeichnet, der für innovative und funktionale Küchentechnologien vergeben wird.



## LIEBER KLASSISCH – ODER DESIGNORIENTIERT?

Matrix800 bietet Ihnen jede Menge Gestaltungsspielraum. Ob klassisch mit einem 15 cm hohen Schubkasten und den neuen 25 cm und 40 cm hohen Auszügen oder designorientiert und symmetrisch mit Varianten wie 40/40 cm, 20/20/40 cm oder 20/20/20/20 cm – hier ist für jeden Stil etwas dabei. Und das Beste: Sie können nach Bedarf auch in den hohen Auszügen Innenschubkästen einplanen, perfekt z. B. für Kochtopfdeckel oder andere Küchenutensilien, die immer griffbereit sein sollen.

### Mehr Möglichkeiten der Innenorganisation

Hinter der 20 cm hohen Front können auf Wunsch zwei flache Schubkästen integriert werden. Der 40 cm hohe Auszug ist ideal z. B. für die Aufbewahrung von Getränkekisten (1,0/1,5 Liter).

Zusätzlich können hier Innenorganisationsboxen übereinander gestapelt werden.





Farben, Oberflächen,  
Materialien und Stil –  
was Sie bei der Planung  
alles bedenken sollten,  
zeigen wir Ihnen.



Hier  
**KLICKEN**



# *Verschiedenste Oberflächen – passend zu Ihrem persönlichen Geschmack und Ihrem Budget*

Original oder Nachbildung – kaum zu unterscheiden. Zugegeben, beides ist schwer auseinanderzuhalten, denn alle Materialien, die in einer Nolte Küche Verwendung finden, zeichnen sich in erster Linie durch besondere Wertigkeit aus. Die echten Werkstoffe wie Holz, Metall, Lack oder Zement sind die perfekte Wahl für Küchenliebhaber mit sehr hohen Ansprüchen.


Für viele natürliche Produkte gibt es aber auch hochwertige Reproduktionen. Diese absolut authentischen Oberflächen stehen dem Original in nichts nach und überraschen die Sinne mit perfekt nachempfundener Haptik und Farbgebung. Auch sie erfüllen den Wunsch nach Individualität und dem Besonderen auf einzigartige Weise.

Jetzt müssen Sie sich nur noch entscheiden ...

LEGNO Eiche Champagner







ARTWOOD Eiche Ventura

## Oberfläche *Holz*:

**LEGNO  
TAVOLA** Echtholz für  
außergewöhnliche Küchen

**ARTWOOD  
MANHATTAN** Stehen dem Original in  
nichts nach

## Oberfläche *Metall*:

**FERRO** Unsere Echtmetallfront  
ist sogar magnetisch

**METAL** Eine authentische Interpretation  
des Themas Metall

## Oberfläche *Stein*:

**CANTERA** Unsere Front mit echter  
Steinoberfläche

**STONE** Originalgetreue Steinoptik  
als Option

## Oberfläche *Zement*:


**PORTLAND** Unsere Front mit echter  
Zementoberfläche

**LUCCA** Naturgetreue Zement-/Betonoptik  
mit überraschender Haptik

## Oberfläche *Lack*:

**SOFT LACK  
NOVA LACK  
FINE LACK** Echtlackprogramme  
in Matt und Glänzend

**FEEL  
LUX** Lacklaminat als  
überzeugende Alternative





# TREND.

**Alles up to date!**

*Innovative Materialien.*

*Angesagte Farben.*

*Moderne Designs.*

Caramel – eine von 18 ausgewählten  
Farben unseres Mattlack-Konzepts.  
Mehr dazu auf den Seiten 108/109.







AUSGEZEICHNETES  
DEKOR





**ARTLINE / SOFT LACK**

## **DESIGN, DAS RÄUME VERBINDET**


Das neue Dekor Stripe Wood Choco bringt die charakteristische Eleganz der ARTLINE Serie nicht nur in die Küche, sondern auch in den Living-Bereich. Die gerillte Holzoptik der Fronten schafft eine harmonische Verbindung zwischen verschiedenen Wohnbereichen und verleiht jedem Raum einen modernen und einzigartigen Look. Das prämierte Dekor wurde mit dem German Design Award 2024 ausgezeichnet und macht nicht nur in der Küche, sondern auch im Wohn- oder Essbereich eine stilvolle Figur. Gepaart mit der Kücheninsel in MatrixArt800 und SOFT LACK Front in Sepiabraun softmatt zeigt sich, wie nahtlos sich Funktion und Design in einer ganzheitlichen Raumgestaltung ergänzen.





- 1 Stripe Wood Choco erweitert die ARTLINE Serie um eine außergewöhnliche Optik, die mit dem German Design Award 2024 prämiert wurde.
- 2 Die Regalböden mit integrierten Ringleuchten schaffen eine wohnliche Atmosphäre und setzen das Sideboard stilvoll in Szene.
- 3 Die Insel mit 80 cm Korpshöhe bietet jede Menge Stauraum.

ARTLINE Stripe Wood Choco  
SOFT LACK Sepiabraun softmatt








**MATRIX750**  
by **noite** KÜCHEN

MANHATTAN UNI Black Green  
ARBEITSPLATTE/UMFELD Vulkaneiche



GRIFFKOMBINATION 852  
Schwarz







## **MANHATTAN UNI**

# **GRÜNTÖNE ERFINDEN SICH NEU**

Mit der Front MANHATTAN UNI in der Trendfarbe Black Green zieht noch mehr Natürlichkeit in Ihr Zuhause ein. Hier erfinden sich Grüntöne neu und erleben eine Renaissance – in Black Green wird die MANHATTAN UNI zu einem echten Eyecatcher. Die ästhetischen Nuancen der Farbe Grün wirken kombiniert mit Holzdekoren besonders harmonisch. Eine echte Alternative zu den klassischen Farben!

*i*

### **Licht am richtigen Platz**

Auch Unter- und Seitenschrankregale können durch eine seitlich eingefräste LED-Beleuchtung aufgewertet werden.



## SOFT LACK

# ELEGANTE KOMBINATION AUS MATTEN FARBTÖNEN

In dieser SOFT LACK glänzen Caramel und Weiß softmatt als harmonisches Duo. Caramel, eine von den insgesamt 18 Farben im Mattlack-Konzept, strahlt Wärme und Leichtigkeit aus. Weiß ergibt dazu einen ästhetischen Kontrast. Die caramel-farbenen Fronten schaffen eine nahtlose Verbindung zu den beleuchteten Griffspuren in Manganbronze und die grifflose Küchenfront verleiht Ihrem Raum ein modernes und minimalistisches Erscheinungsbild. Caramel softmatt lässt sich gut mit anderen Unifarben kombinieren, passt aber auch zu vielen Holztönen.




Mit der modernen LED-Technologie der MatrixArt Griffspurenbeleuchtung schaffen Sie genau die Atmosphäre, die zu Ihrer Stimmung passt. Von kühlem bis warmem Weiß und mit individuell einstellbarer Helligkeit – für ein perfektes Ambiente.

**MATRIXART** 750  
by **noite** KÜCHEN



SOFT LACK Weiß softmatt  
SOFT LACK Caramel softmatt  
ARBEITSPLATTE Weiß PRO








### **Zusätzlicher Stauraum**

Die integrierte Sitzmöglichkeit lädt zum Verweilen ein und verbirgt noch zusätzlichen Stauraum. So vereinen Sie Ästhetik, Funktionalität und Gemütlichkeit gleichzeitig in einer Küche.





VELLUTO Graphit matt  
ARBEITSPLATTE Marmor Imperiale



### Praktisch und innovativ

Die integrierte Steckdose mit Qi-Charger ermöglicht kabelloses Laden z. B. von Ihrem Smartphone direkt in der Küche – ein cleveres Feature für den Alltag.



## VELLUTO

### EDLES DESIGN UND RAFFINIERTER AKZENTE

Die VELLUTO in Graphit matt vereint Eleganz und Funktionalität dank einer lackierten Oberfläche mit pflegeleichter Anti-Fingerprint-Beschichtung. In Kombination mit der neuen Korpushöhe MatrixArt800, die eine symmetrische Frontaufteilung ermöglicht, schwarzen Griffspuren und dem Arbeitsplattendekor Marmor Imperiale entsteht eine moderne, zeitlose Optik. Die warme Steinoptik in Erdtönen, eingesetzt in der Nische und auf der Theke, wird zum Highlight jeder Küche.

Die elegante Frontenaufteilung der MatrixArt800 sorgt für ein modernes, ausgewogenes Erscheinungsbild.






## **CANTERA / SOFT LACK**

# **ECHTSTEINFRONT MIT AUSSERGEWÖHNLICHER NOTE**

Eine ungewöhnliche Haptik erleben Sie bei der Echtsteinfront CANTERA. Das Material aus Quarz und Dolomit fühlt sich an wie ein leicht angerauter Sandstein, eben wie ein echtes Element aus der Natur. In der Farbe Sandstein Creme trifft CANTERA hier auf SOFT LACK in Sepiabraun. Angrenzende Bereiche, wie z. B. Vorrats- oder Hauswirtschaftsräume, können mit Durchgangstüren in 75 cm Breite ausgestattet werden. Ausreichend Platz für Familienzeit bietet der angesetzte Tisch in dieser Küche. Ob Frühstück am Morgen oder ein Heißgetränk am Abend – hier kann zu jeder Zeit gemeinsam gelacht, gespielt und gegessen werden.



CANTERA Sandstein Creme  
SOFT LACK Sepiabraun softmatt  
ARBEITSPLATTE/UMFELD Sandstein Creme







**Gesunder und leckerer  
Pausensnack**  
Hier erfahren Sie mehr.



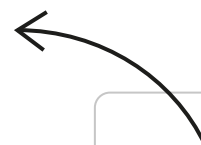
Hier  
**KLICKEN**



## **MANHATTAN**

# **SCHWARZ IN SEINER WOHNLICHSTEN FORM**

Die MANHATTAN Eiche Nero schafft durch ihre ausdrucksstarke Oberflächenstruktur, die je nach Lichteinfall von tiefem Schwarz bis zu sanftem Grau changiert, eine harmonische Verbindung aus einladender Wohnlichkeit und zeitloser Eleganz. Schwarze Elektrogeräte, Vitrinen mit schwarz eloxiertem Aluminiumrahmen und schwarz getöntem Glas, eine schwarze Arbeitsplatte sowie eine schwarze Spüle mit passender Armatur verleihen dieser Küche eine besonders elegante Erscheinung.



*i*

### **Offene Regale und Vitrinen**


Mit integrierter seitlicher Beleuchtung öffnen sie die sonst eher schlicht gehaltene Küche und inszenieren sie kunstvoll in jedem Raum. Die Vitrinen verzichten dabei auf sichtbare Scharniere, was der extrem wohnlichen Anmutung zugutekommt.





GRIFFKOMBINATION 852  
Schwarz

MANHATTAN Eiche Nero  
ARBEITSPLATTE Schwarz PRO








**MATRIX750**  
by **noite** KÜCHEN

LUCCA Zement Anthrazit  
ARBEITSPLATTE/UMFELD Kernbuche



GRIFFKOMBINATION 848  
Titan-Optik gebürstet



- 1 Der klassische Eckschrank mit Karussell nutzt jeden Winkel Ihrer Küche perfekt aus.
- 2 Viel Platz in den Schränken: Ein Korpus, der 15 cm tiefer ist als normal, bietet Stauraum satt. Sogar unterhalb von Induktionskochfeldern sind Schubkästen möglich.



## LUCCA

### ZEMENT-OPTIK IN PERFEKTION

Sie sind begeistert vom aktuellen Zement-Look, möchten allerdings nicht in das Original-Material investieren? Dann ist die Front LUCCA für Sie die richtige Wahl! In Anthrazit und in Kombination mit Kernbuche entsteht eine Küche mit ausgewogenem Kontrast. Da es sich bei der Front um eine authentische Reproduktion handelt, bleibt garantiert genügend Budget für die weitere Ausstattung Ihrer Küche übrig – und das, ohne auf einen herausragenden Look verzichten zu müssen.



#### Übertiefe Arbeitsplatte und Schränke

32% mehr Stauraum bei nur 15 cm mehr Platzbedarf an der Wand.





## **STONE**

### **REDUZIERT AUF DAS WESENTLICHE**


Hier sehen Sie, wie man mit dem konsequenten Spiel von Schwarz und Weiß eine beeindruckende Küche kreieren kann. Die Front STONE in Beton Weiß bietet einen hervorragenden Gegenpol zu den schwarzen Elementen. Beleuchtete MatrixArt Griffspuren und Regale mit integrierter Beleuchtung setzen stimmungsvolle Akzente in dieser sonst puristischen Küche.





- 1 Regale mit integrierter Beleuchtung sind der Hingucker – vor allem in Schwarz.
- 2 Unter dem Kochfeld ist ein Platz reserviert für alles, was schnell bei der Hand sein muss.

STONE Beton Weiß



Der schnellste Weg  
zur perfekten Ordnung  
in der Küche.  
Jetzt Infos downloaden.





1



Für ein schönes Gesamtbild sind die Korpusse in jeder von uns gefertigten Küche innen und außen im selben Dekor.



2



- 1 Die Drehtablare für Vorratsschränke machen den vorhandenen Stauraum optimal zugänglich.
- 2 Kleines Detail mit großer Wirkung: gleicher Sockelüberstand nach vorne und zur Seite möglich bei Inseln mit Unterschränken.






**MATRIXART** 750  
by **notte** KÜCHEN

## **NOVA LACK / LEGNO**

# **NATÜRLICHE SCHÖNHEIT TRIFFT GLÄNZENDES DESIGN**

Diese Küche lebt von der Kombination hochwertiger Materialien: Die NOVA LACK in Graphit Hochglanz harmonisiert perfekt mit der LEGNO in Echtholz Eiche Champagner. Für eine großzügige Optik und reichlich Stauraum zugleich sorgen die Hängeschränke mit 135 cm Höhe.

NOVA LACK Graphit Hochglanz  
LEGNO Eiche Champagner  
ARBEITSPLATTE Graphit PRO







# LANDHAUS.

**Tradition trifft Zeitgeist!**

*Klassische Formen.*

*Moderne Planungen.*

*Gemütliche Plätze.*

*EDLER MIX AUS  
ECHTHOLZ, GLAS  
UND LACK*









## FRAME LACK / TAVOLA

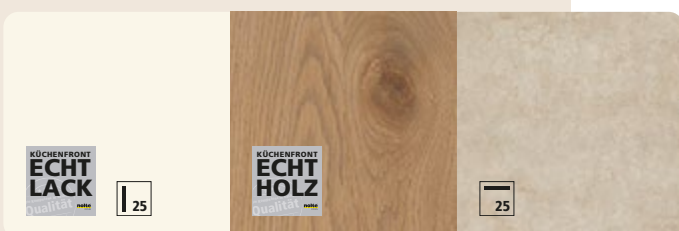
# MODERNE LANDHAUSKÜCHE – ZEITLOS ELEGANT

Die moderne Interpretation der Landhausküche zeigt sich hier in einem harmonischen Zusammenspiel aus natürlichen Materialien und zeitloser Eleganz. Die Rahmenfronten der FRAME LACK Magnolia softmatt überzeugen durch ihre hochwertige Verarbeitung und eine sanfte, matte Oberfläche, die den ländlichen Stil mit einem modernen Touch verbindet. TAVOLA Eiche Pinot der Seitenschränke unterstreicht die warme, natürliche Atmosphäre, während die klare Linienführung und die schlichte Ästhetik für ein modernes, aufgeräumtes Gesamtbild sorgen.

- 1 Der Seitenschrank mit 75 cm Breite bietet viel Stauraum für z.B. Küchenutensilien oder Vorräte.
- 2 Die grifflose Planung mit Rahmenfronten interpretiert die traditionelle Landhausküche auf moderne Weise und verleiht ihr zeitgemäße Eleganz.



FRAME LACK Magnolia softmatt  
TAVOLA Eiche Pinot  
ARBEITSPLATTE Jura Beige







Sieht einfach aus, steckt viel drin: Diese neue Küchenarmatur bietet normales Leitungswasser auf der einen Seite und auf der anderen Seite kann hier jetzt gefiltertes Trinkwasser gezapft werden. Eine separate Wasserführung ermöglicht es, beide Varianten aus einer Armatur zu erhalten. Das gefilterte Tafelwasser genießt man in drei auswählbaren Sprudelstärken, Still, Medium und Classic, die durch den integrierten LED-Ring angezeigt werden. Das außergewöhnliche Sprudel-erlebnis kommt, je nach Einstellung, gekühlt direkt aus der Armatur.



Sehen Sie hier das  
Wasserfiltersystem  
in einem kurzen Video.



Hier  
**KLICKEN**





*i*

**Brot und Salz zum Einzug,  
warum eigentlich?**

Erfahren Sie mehr dazu  
und überreichen Sie ein  
raffiniert verpacktes  
Einweihungsgeschenk.

Hier  
**KLICKEN**









## LUGANO LACK

### EXKLUSIVER, MODERNER LOOK

In unserem Matlack-Konzept verschmelzen verschiedene Stilrichtungen und aktuelle Farbtrends zu einer harmonischen Einheit. Für noch mehr Flexibilität können Sie jetzt auch eine grifflose Landhausküche planen: Unsere Rahmenfronten LUGANO LACK und FRAME LACK sind die ersten im Sortiment, für die wir diese Option anbieten. Zu dieser LUGANO LACK in Schwarz softmatt passt perfekt der hochwertige Materialmix aus Holz, Glas, Keramik und Metall. Freuen Sie sich auf gemütliche Stunden in einer Küche, die Design und Funktionalität stilvoll miteinander verbindet.



Die Griffspuren in Manganbronze setzen indirekt Akzente, fügen sich perfekt ins Gesamtbild der Küche ein und können zudem stimmungsvoll beleuchtet werden.



LUGANO LACK Schwarz softmatt  
UMFELD Eiche Champagner

# NEUE KLASSIK, DEZENTE ELEGANZ



TORINO LACK  
Lava softmatt



GRIFF 208  
Manganbronze





## **TORINO LACK**

### **KLARE STRUKTUREN MIT WOHLFÜHLCHARAKTER**

Fein abgestimmtes Spiel von Form, Farbe und Oberfläche. Zwischen Nostalgie und Postmoderne: Ein Hauch von Roaring Twenties verbindet sich auf attraktive Weise mit der Gegenwart zu einer Küche, die in ihrer Klarheit und Eleganz ein stilistisches Statement darstellt. Die beruhigenden Grautöne der Fronten in Lava softmatt und die hochwertig anmutenden Massivholz-Schubkästen werden durch die Manganbronze von Vitrine, Griffen und Armaturen stilvoll akzentuiert.



- 1 Die Griffe setzen gekonnt Design-Akzente aus der glamourösen Welt des Art déco.
- 2 Hochwertige Schubkästen in Eiche Pinot Furnier sind ein exklusives Detail.

## Jede Menge Stauraum

Hängeschränke in  
105 cm Höhe.



## FOCUS


### PURISTISCHE KLARHEIT

Schnörkellos, leicht, nahezu puristisch wirkt das schlanke Rahmendesign der Front FOCUS. Diese Küche fühlt sich fast schon ein wenig amerikanisch an durch den Geräteschrank-Block, der die rückwärtige Zeile unterbricht. Beleuchtete Vitrinen als Unterschränke öffnen die Insel zum Wohnraum. Herzlich willkommen!

GRIFF 317  
Edelstahl-Optik



FOCUS Platingrau softmatt  
ARBEITSPLATTE Schwarz PRO





# KLASSIKER NEU INTERPRETIERT



**MATRIX750**  
by nolte KÜCHEN

*i*

## Alles in Ordnung

Gut organisierte Schubkästen und beleuchtete Auszüge schaffen Überblick.





**MATRIX750**  
by **noite** KÜCHEN

PORTO Weiß softmatt  
ARBEITSPLATTE Marmor Weiß



GRIF 209  
Edelstahl-Optik





## PORTO


### RUSTIKALER CHARME IN VIELEN FACETTEN

Mit der PORTO Weiß softmatt lässt sich spielend leicht der Traum einer Landhausküche verwirklichen. Die charakteristische Facetten-Optik der Fronten wirkt dabei stilvoll und zeitlos zugleich. Die integrierte Bibliothek und der klassische Geschirrschrank mit eleganten Vitrinentüren nehmen die Formsprache der Front auf. Passende Kranzprofile unterstreichen dabei die Landhausoptik sowie die Liebe zum Detail.

*i*

#### Facettenschliff

Die Vitrine nimmt mit ihrem Facettenschliff die Formsprache der Front auf.



Klassischer Geschirrschrank neu gedacht – dieses Highboard sorgt für zusätzlichen Stauraum.

## **WINDSOR LACK**

### **RUHEPOL IM TRADITIONELLEN LANDHAUSSTIL**

Als traditionelle Landhausküche präsentiert sich die WINDSOR LACK Lava softmatt. Mit ihren charakteristischen Stilelementen ist sie ein echter Hingucker für Liebhaber nostalgischer Küchen, die jedoch nicht auf praktischen Komfort verzichten wollen.



Das offene Abschlussregal lockert das Ensemble aus Hängeschränken optisch auf und bietet einen leichten Zugriff zum Beispiel auf Geschirr oder Gewürze.






**MATRIX750**  
by noite köchen



GRIF 204  
Edelstahl-Optik

WINDSOR LACK Lava softmatt  
ARBEITSPLATTE Basalt








# ZEITLOS.

**Einfach klassisch!**

*Dezente Farben.*

*Vielseitige Planungen.*

*Zurückhaltende Details.*



FINE LACK Arcticweiß Hochglanz  
UMFELD Kernbuche  
ARBEITSPLATTE Weiß PRO





## FINE LACK

# KÜCHE FÜR FAMILIENZEIT

Die FINE LACK in Arcticweiß Hochglanz ermöglicht Ihnen eine offene und helle Planung. Die durchgängige Eleganz der Fronten wurde hier durch senkrechte und waagerechte Ambiente-Beleuchtung unterbrochen. Die Küchenzeile und Vorratsschränke wurden bei dieser Küche sehr platzsparend entlang der Wände geplant. Dies schafft mehr Raum für einen großen Essplatz oder zum Spielen und Toben für den Nachwuchs. Für noch mehr Behaglichkeit sorgt das Dekor Kernbuche, welches sich sowohl in der Nischenverkleidung als auch im individuell gestalteten Regal wiederfindet.

*i*

### Beleuchtete Griffspur

Licht in der Küche sorgt nicht nur für eine wohnliche Atmosphäre und setzt Akzente, sondern unterstützt auch unser Wohlbefinden. Die beleuchtete MatrixArt Griffspur schafft hier ein besonderes Ambiente und unterstreicht geschmackvoll die Linienführung der Küche.

Mehr zum Thema Licht  
in der Küche  
erfahren Sie im Video.

Hier  
**KLICKEN**



*i*

### Papierdrachen zum Selberbauen!

In unserem Blog finden Sie die richtige Anleitung.

Hier  
**KLICKEN**



*i*

Die Facettenwangen  
verleihen dem Gesamtbild  
einen stilvollen Rahmen.





NEUES DEKOR  
NATUREICHE EDELMATT





**SOFT LACK / MANHATTAN**

## **EICHE – DER ZEITLOSE TREND**

Das helle und natürliche Dekor der MANHATTAN Natureiche edelmatt bringt zurückhaltende Eleganz in Ihr Zuhause. Die dezente Maserung verleiht Ihrer Küche eine ruhige und stilvolle Optik – perfekt für alle, die eine harmonische Atmosphäre lieben. Kombiniert mit SOFT LACK in Tiefblau softmatt entsteht ein edler Look, bei dem die samtige Echtlack-Oberfläche für besondere Akzente sorgt. Die integrierte Theke bietet zudem vielseitige Möglichkeiten: Ob gemütlicher Treffpunkt für die Familie oder praktischer Homeoffice-Bereich – hier findet alles seinen Platz.



Auch das Umfeld kann durchgängig, wie hier die Thekenplatte, in Natureiche edelmatt gestaltet werden.







1 Der Look der Spüle im dezenten Naturton fügt sich nahtlos in die Küchengestaltung ein.

2 Die 20 cm hohen Schubkästen der MatrixArt 800 Unterschränke bieten genügend Platz für einen zusätzlichen Innenschubkasten – und dadurch fast doppelten Stauraum.




2

GRIFFKOMBINATION 835  
Manganbronze



SOFT LACK Tiefblau softmatt  
MANHATTAN Natureiche edelmatt





**ARTLINE / FEEL**

## PERFEKT IN DER SPUR

Die ARTLINE mit ihren gerillten Holzfronten setzt designtechnisch neue Maßstäbe. Diese authentische Reproduktion lässt im Budget außerdem genug Luft für weitere Extras. In der wohnlichen, minimalistisch geplanten Küche harmonisiert Stripe Wood Crema perfekt mit FEEL in Magnolia softmatt. Das spannende Spiel der Linien erzeugt Dynamik: Übertiefe Hochschränke ragen aus der Unterschränkzeile zur Decke, während offene Regale das Frontenbild auflockern. Entdecken Sie die Möglichkeiten, mit ARTLINE eine innovative Küche zu gestalten, die funktional ist und trotzdem genug Raum für gesellige Momente lässt.

GRIFFLEISTE 560

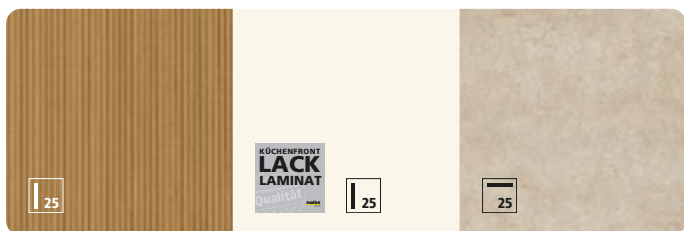
Edelstahl-Optik



ARTLINE Stripe Wood Crema

FEEL Magnolia softmatt

ARBEITSPLATTE Jura Beige





*i***Relingsystem**

Das Relingsystem MotionLINE wird aus Modulen zusammengestellt, Beleuchtung ist in unterschiedlichen Stufen möglich.











## FINE LACK / ARTWOOD


# HOLZTÖNE ZUM WOHLFÜHLEN

Das Programm ARTWOOD steht für absolut authentische Holzdekore. Eiche Ventura erweitert das Sortiment um eine rustikale Variante im natürlichen Look. Durch die Kombination mit FINE LACK in Weiß entsteht ein interessanter Kontrast zwischen dem rustikalen Charme des Holzdekors und der eleganten, weißen Hochglanzoptik. Über Arbeitsplatten, Nischen, die Theke und Regale hinweg wird Eiche Ventura zum verbindenden Element in einer effizienten U-Form mit viel Stauraum. Eine Küche, die allen Bedürfnissen und Anforderungen moderner Haushalte gerecht wird.



GRIFFKOMBINATION 845  
Edelstahl-Optik

FINE LACK Weiß Hochglanz  
ARBEITSPLATTE/UMFELD Eiche Ventura  
ARTWOOD Eiche Ventura





## **SOFT LACK**

## **KEINE KÜCHE AUF DEN ERSTEN BLICK**


Diese Küche fügt sich zurückhaltend in den Wohnbereich ein und ist als solche fast nicht zu erkennen. Durch eine geschickte Planung verfügt sie jedoch über alle Attribute einer modernen Küche – auf den zweiten Blick.






## Raffinierte Beleuchtung

Die beleuchteten MatrixArt Griffspuren setzen innovative Akzente in Ihrer Küche – sie vereinen funktionale Eleganz mit moderner Lichttechnik und schaffen so ein unverwechselbares Ambiente.



- 1 Der seitlich eingebaute Backofen ist zum Wohnbereich nicht sichtbar geplant. Ein praktischer Apothekerschrank mit viel Stauraum ist optisch perfekt integriert.
- 2 Lüfterbaustein statt Dunstabzugshaube – dank der cleveren Planung bleiben E-Geräte in dieser Küche komplett versteckt.

SOFT LACK Weiß softmatt  
ARBEITSPLATTE Zement Anthrazit



# *An*fassbar pflegeleicht.






# Anti-Fingerprint-Oberflächen: Die smarte Lösung für makellose Küchenfronten

*Der tägliche Gebrauch hinterlässt Spuren in jeder Küche. Mit Anti-Fingerprint-Oberflächen bietet Nolte Küchen eine praktische Lösung: Pflegeleichte Fronten, die Fingerabdrücke minimieren und durch ihre samtig-matte Optik überzeugen.*

*In jeder Küche werden Schränke und Schubladen mehrmals täglich geöffnet und geschlossen. Dabei kommen die Fronten ständig mit den Händen in Kontakt, was dazu führt, dass Fingerabdrücke und Gebrauchsspuren schnell sichtbar werden. Wir kennen es alle: Sie haben gerade die Oberflächen gereinigt, schon sind wieder Abdrücke zu sehen – ganz besonders, wenn Kinder mit im Haushalt leben.*

Eine effektive Lösung für diese Thematik bieten Küchenfronten mit Anti-Fingerprint-Oberflächen. Ein spezieller Lack, der auf die Fronten aufgetragen wird, versiegelt die Oberfläche und Fingerabdrücke sowie Gebrauchsspuren werden auf ein Minimum reduziert. Diese Oberflächen gelten als besonders robust und pflegeleicht, da sie widerstandsfähig gegen alltägliche Beanspruchungen sind. Zudem fühlt sich die Oberfläche angenehm samtig-matt an und verleiht der Küche eine edle, zeitlose Optik. Diese Küchenfronten sind ideal für alle, die Wert auf eine pflegeleichte und langlebige Küche legen, ohne dabei auf Ästhetik zu verzichten. Nolte Küchen bietet Ihnen in seinem umfangreichen Produktportfolio gleich drei Programme mit dieser innovativen Anti-Fingerprint-Technologie.



## Unsere Programme mit Anti-Fingerprint

Erfahren Sie in einem interessanten Blog mehr über die Anti-Fingerprint-Technologie und ihre Vorteile in unseren Programmen VELLUTO, PLUS und FLAIR.

Hier  
**KLICKEN**



**MATRIX800**  
by nolte KÜCHEN

## VELLUTO

## ZEITLOSE SCHÖNHEIT

Das Programm VELLUTO vereint zeitlose Ästhetik mit innovativer Funktionalität. Die neue Korpushöhe von 80 cm bietet nicht nur mehr Stauraum, sondern setzt moderne, elegante Proportionen, die Ihre Küche zu einem echten Design-Highlight machen. Die klar strukturierte Frontenaufteilung verstärkt die harmonische und stilvolle Optik. Der sanfte Farbton Lava matt und die matte Lackoberfläche mit Anti-Fingerprint-Technologie sorgen dafür, dass Ihre Küche stets makellos wirkt. Die samtige Haptik unterstreicht das hochwertige Design und macht den Alltag in Ihrer Küche zu einem besonderen Erlebnis.

GRIFFKOMBINATION 845  
Edelstahl-Optik







## Innen wie außen

Mit dem Korpus in Lava  
kann die komplette Küche  
„aus einem Guss“  
gestaltet werden.



VELLUTO Lava matt  
ARBEITSPLATTE Beton Weiß



Dank der neuen  
Korpshöhe Matrix 800  
lässt sich in den 20 cm  
hohen Auszügen ein  
zusätzlicher Innenschub-  
kasten verplanen.






## **PLUS / MANHATTAN**

### **TREFFPUNKT KÜCHE**

Mit dem Programm PLUS im Farbton Lava softmatt bringen Sie sowohl zeitlose als auch moderne Farben und Fronten in Ihre Küche. Die Fronten lassen sich perfekt mit Holzdekoren, hier gezeigt mit Eiche Graphitsilber, kombinieren. Und dank der unempfindlichen, pflegeleichten Anti-Fingerprint-Oberfläche sind Abdrücke auf der Front nahezu unsichtbar. Die PLUS in der Farbe Lava wirkt wohnlich und einladend. Machen Sie Ihre Küche zu einem Treffpunkt für gesellige Abende unter Freunden, an denen gelacht, geklönt und gespielt wird. Erleben Sie unvergessliche Momente in und mit Ihrer neuen Küche!

PLUS Lava softmatt  
ARBEITSPLATTE/UMFELD Eiche Graphitsilber  
MANHATTAN Eiche Graphitsilber





# AUSGEFALLENE THEKENPLANUNG UND WOHNLICHES SIDEBORD

ANTI-  
FINGER-  
PRINT

noite



# KÜCHE MIT BESONDERER AKZENTKANTE



**MATRIX 750**  
by noite KÜCHEN

FLAIR Weiß softmatt mit Kante in Vulkaneiche  
MANHATTAN Vulkaneiche  
ARBEITSPLATTE Weiß PRO



GRIFFKOMBINATION 855  
Vulkaneiche, Holz







**FLAIR / MANHATTAN**

## **HIER PASST ALLES ZUSAMMEN**

Harmonie herrscht immer dann, wenn sich Farben und Dekore – sinnvoll kombiniert – in unterschiedlichen Bereichen der Küche wiederfinden. So wie hier: MANHATTAN Vulkaneiche trifft auf die Akzentkante der FLAIR in gleicher Farbe und sorgt so für einen optischen Gleichklang. Von außen fast nicht sichtbar tritt sie erst beim Öffnen von Türen und Auszügen so richtig in Erscheinung. Die ebenfalls in Vulkaneiche gehaltenen Griffe runden das Bild dieser Küche perfekt ab.

- 1 Harmonie in Perfektion:  
Die aufeinander abgestimmten Fronten und Griffe verleihen dieser Küche das gewisse Etwas.
- 2 Besonderes Gestaltungselement:  
die Akzentkante in Vulkaneiche.






## PLUS

### PERFEKT BIS INS DETAIL

Kleine Räumlichkeit mit Dachschräge?  
Mit Matrix 900 kein Problem! Unser praktisches 90 cm  
Korpusmaß ermöglicht Ihnen auch bei einer kleineren Küche  
maximalen Stauraum. Die helle Front PLUS Platingrau softmatt  
nimmt sich charmant zurück und fügt sich harmonisch in die  
Gestaltung des Raumes ein.

PLUS Platingrau softmatt  
ARBEITSPLATTE Schwarz PRO





# MATRIX900

by noite KÜCHEN



GRIFFLEISTE 560  
Edelstahl-Optik



- 1 Matrix900 bietet mit 90 cm Korpshöhe ganze 20 % mehr Stauraum als bei der 75 cm Standardhöhe. So wird jede Ecke noch besser ausgenutzt und Sie haben immer alles im Griff.
- 2 Perfekt integriert: kompaktes Spülzentrum mit Geschirrspüler und Abfalltrennung.





1



2



- 1 Die Türen der Hängeschränke öffnen platzsparend nach oben und machen damit den Stauraum leicht zugänglich.
- 2 Ob großer Kühlschrank, viele Elektrogeräte oder einfach nur viel Stauraum – hier findet alles seinen Platz. Ein weiteres optisches Highlight ist die vertikal integrierte Beleuchtung.



**ANTI-  
FINGER-  
PRINT**

noite



## **PORTLAND / PLUS**

# **PRAKTISCHE WOHNKÜCHE FÜR DIE GANZE FAMILIE**

Viel Stauraum, viel Arbeitsfläche und ein großzügiger Esstisch machen diese Küche zu einem zentralen Ort für die ganze Familie. Gleichzeitig wurde bei der Planung viel Wert auf hochwertige Materialien gelegt: Das zeigen die PORTLAND in Echtzement und die PLUS in Schichtstoff mit Anti-Fingerprint-Oberfläche.

PORTLAND Zement Anthrazit  
PLUS Weiß softmatt  
ARBEITSPLATTE Zement Anthrazit









# SMALL PLACES, BIG IDEAS.

**Smarte Planungsideen!**

*Effiziente Lösungen.*

*Auf kleinem Raum.*

*Für jede Herausforderung.*

# Viel Platz auf kleinem Raum

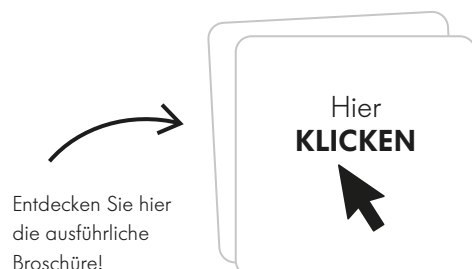
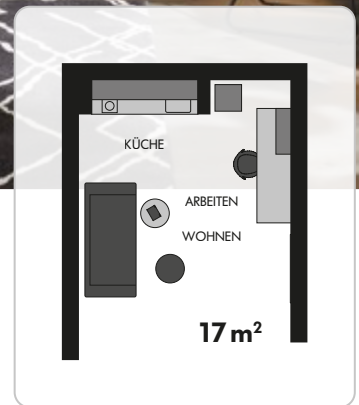
Egal wie klein das Zuhause ist, die Einrichtung sollte gemütlich und individuell nach dem eigenen Geschmack gestaltet sein. Dachschrägen und Nischen erfordern kreative Gestaltungsideen, um den begrenzten Platz optimal ausnutzen zu können. Mit den smarten Planungsideen von Nolte Küchen lassen sich Design, Budget und Funktionalität effizient kombinieren. Reproduktionen von modernen Materialien wie z.B. Beton, Stein und Holz sind bei kleinem Budget eine optisch ansprechende Gestaltungsmöglichkeit. Doch auch Liebhaber von Echtmaterial kommen auf ihre Kosten, denn Holz, Metall, Lack, Glas, Zement oder Stein erfüllen selbst höchste ästhetische Ansprüche.

Auf den folgenden Seiten finden Sie Auszüge aus diesem Wohnkonzept.



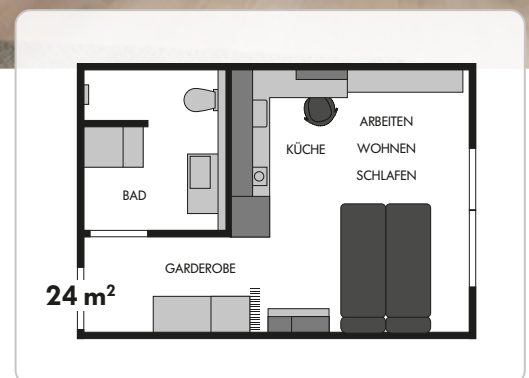
## FUNKTIONALE EINZIMMERWOHNUNGEN

z. B. für Studierende und Berufseinsteiger



## WOHNLICHE MICRO-APARTMENTS

z. B. für Singles



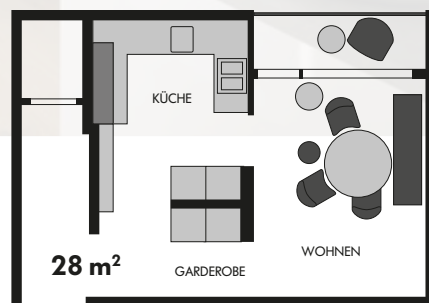




03

### KLEINE DACHGESCHOSSWOHNUNGEN

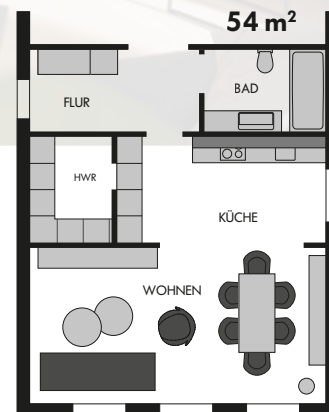
z. B. für Paare oder Alleinerziehende



04

### DESIGNORIENTIERTE ALTBAUWOHNUNGEN

mit Charme, die sich für Singles,  
Paare und kleine Familien eignen



**MATRIX900**  
by **notte** KÜCHEN

01


Hier die ganze  
**PLANUNG**  
**ENTDECKEN**

Hier  
**KLICKEN**



## Studentenbude – Stauraum smart planen

Studierende und Berufseinsteiger haben häufig nur einen kleinen Raum, der als Wohnung dient. Hier heißt es: cool bleiben und die Einzimmerwohnung strategisch planen. Dabei ist es sinnvoll, den Stauraum in der Vertikalen zu planen – vom Boden bis zur Decke. Tipp: Die volle Raumhöhe ausnutzen und Hängeschränke mit einer Höhe von bis zu 135 cm bei der Planung berücksichtigen. Auch eine Übertiefe in Hänge- und Unterschränken schenkt zusätzlich wertvollen Stauraum.



PLUS Schwarz softmatt  
ARBEITSPLATTE/UMFELD Chalet Eiche

GRIFFLEISTE 621  
Schwarz





**MATRIX750**  
by **noite KÜCHEN**

02

Hier die ganze  
**PLANUNG  
ENTDECKEN**

Hier  
**KLICKEN**




## Micro-Apartment – schönes Wohnen auf wenigen Quadratmetern

Weniger kann auch mehr sein. Wer in einer Großstadt in sein Berufsleben startet oder als Single lebt, wählt gerne ein Micro-Apartment, da dieses in der Regel günstiger ist als eine Mehrzimmerwohnung. Und auch auf 24 Quadratmetern lässt es sich gut wohnen, denn hier wurden Küche, Garderobe und Badezimmer funktional und platzsparend geplant. Wichtig dabei ist, sich so einzurichten, dass die Wohnung trotz der geringen Fläche Gemütlichkeit ausstrahlt. Ist alles gut aufeinander abgestimmt, die Fläche gut ausgenutzt und Bereiche sinnvoll definiert? Kompakte Möbel und Wohnlichkeit sind kein Widerspruch!

GRIFFELEISTE 561  
Schwarz



PLUS Lava softmatt  
ARBEITSPLATTE/UMFELD Eiche Graphitsilber






Hier die ganze  
**PLANUNG**  
**ENTDECKEN**

Hier  
**KLICKEN**



## *Dachschräge –* **Platz bis in den letzten Winkel**

4. Stock, etwa 50 Quadratmeter, Dachschräge: Mama und Kind leben auf engem Raum zusammen – hier ist eine kreative Planung nötig. Doch auch in verwinkelten Räumen lässt sich genug Stauraum schaffen. Ob enge Durchgänge, Nischen oder Zimmer mit Dachschrägen: Wer seine Planung geschickt angeht, kann mit Regalen, niedrigen Hängeschränken und verschiedenen Ecklösungen eine wohnliche und einladende Küche gestalten. Perfekt zur Küche passt die angrenzende Garderobe mit viel Platz für Kleidung und mehr.



LUX Weiß Hochglanz  
STONE Beton





Hier die ganze  
**PLANUNG**  
**ENTDECKEN**

Hier  
**KLICKEN**



## Altbau – historischer Charme trifft Urban-Style


Eine Altbauwohnung in der Großstadt einzurichten erfordert besonderes Geschick, da häufig schöne Stuckornamente an der Decke verlaufen oder Mauerwerkswände erhalten bleiben sollen. Zudem bietet der Altbau die Chance, im Urban-Style zu wohnen und ein ganz spezielles Ambiente zu kreieren. Die Planung erfordert Sensibilität, ein geschicktes Händchen – und zuerst natürlich zündende Ideen. So unterstreicht z.B. eine Echtholz-Küchenfront den Charakter der Bauweise und schafft eine einladende Atmosphäre. Aber nicht nur die Küche wurde mit dem Echtholz-Programm TAVOLA ausgestattet. Hinter der geschlossenen Designfront lässt sich sogar ein praktischer Hauswirtschaftsraum stilvoll verbergen. Und es gibt noch weitere Bereiche in diesem Altbau-Apartment, die Sie im Video entdecken können.






GRIFFLEISTE 560  
 Edelstahl-Optik



TAVOLA Eiche Pinot  
 ARBEITSPLATTE Terrazzo Bianco









# MEHR FÜR IHR ZUHAUSE.

**Alles aus einer Hand!**

*Passende Hauswirtschaftsräume.  
Abgestimmte Wohnbereiche.  
Ganzheitliche Lösungen.*

Sahara – eine von 18 ausgewählten  
Farben unseres Mattlack-Konzepts.  
Mehr dazu auf den Seiten 108/109.





## *Nolte LIVING* – perfekt abgestimmter Wohnbereich

Bei Nolte Küchen haben Sie die Möglichkeit, mit den für Ihre Küche ausgewählten Materialien auch Ihren Wohnbereich zu gestalten. Mit unseren modernen Möbeln schaffen Sie so einen optisch perfekten Übergang von der Küche in andere Räume, wie Wohn- oder Esszimmer.







Mit viel Liebe zum Detail denken wir an alles und entwickeln vollständige Designs von Kopf bis Fuß. Mit dem Nolte LIVING Sortiment können Sie Küche und Wohnbereich einheitlich wie aus einem Guss planen.



Hier  
**KLICKEN**



Erfahren Sie mehr zum Thema Wohnmöbel und Planung vom Hauswirtschaftsraum.

# Alles ist möglich

Mit Nolte haben Sie alle Möglichkeiten, aus Ihrem Zuhause eine perfekt eingerichtete Wohlfühl-Oase zu gestalten. Denn mit unserer Produktpalette lassen sich Stauraum, Funktionalität, Budget und Design optimal kombinieren.

Unsere hochwertigen Reproduktionen in modernen Beton-, Stein- und Holzoptiken ermöglichen auch bei kleinem Budget eine anspruchsvolle Gestaltung. Echtmaterialien wie Holz, Metall, Lack, Glas, Zement oder Stein erfüllen höchste Ansprüche. Lieblingsdekore, die sich von der Küche über den Flur bis hin zum Wohnbereich ziehen, setzen stylische Akzente.




## Integrierte Beleuchtung

Als indirekte Lichtquelle sorgt sie für mehr Behaglichkeit und Komfort.



## STEIN, BETON ODER HOLZ

Neben Uni-, Stein- und Betonoptik bieten wir eine Auswahl an über 20 verschiedenen Holzdekoren – von hell bis schwarz, von Reproduktion bis Echtmaterial.



## MIT MÖBELFÜßEN ODER OHNE

Für eine besonders designorientierte Optik können bei wandhängenden Schränken Möbelfüße montiert werden.








### Harmonisch in jeder Kombination

Unsere Unifarben lassen sich vielseitig mit Holz-, Stein- und Betondekoren kombinieren.

### UNIFARBEN HOCHGLÄNZEND ODER SOFTMATT

Unser Mattlack-Konzept umfasst aktuell 18 Echtlack-Farben, in kalten und warmen Tönen. Zusätzlich bieten wir eine umfangreiche Auswahl an Hochglanzlacken sowie kostengünstigere Lacklaminat-Optionen mit matten und glänzenden Oberflächen.









## *Hauswirtschaftsraum* – **alles verstaut neben der Küche**

Ob als Abstellraum für Haushaltsartikel, Raum für Waschmaschine & Co. oder auch als Ankleidezimmer – ein Hauswirtschaftsraum kann vielseitig und flexibel genutzt werden. Wenn er sich dann noch direkt neben der Küche befindet, umso besser! Richten Sie diesen Raum ganz nach Ihren persönlichen Wünschen ein.

Intelligent geplanter  
Hauswirtschaftsraum:  
In den Wäschesortierschränken  
sind Kleidungsstücke gut geordnet,  
übersichtliche Lagerung und  
schneller Zugriff auf die  
Getränkekisten, praktischer  
Wäscheunterschrank mit Platz  
für zwei Körbe.



Hier finden Sie die gesamte Home Story von Johannes.



Hier  
**KLICKEN**



# Die Freiheit, einfach „zu sein“

Johannes Lochner (@bobteam.johannes.lochner), aufgewachsen in Schöna am Königssee, liebt seit seiner Kindheit das Berchtesgadener Land mit seinem Alpenpanorama. Ob Wandern, Radfahren oder Schwimmen in Trinkwasserqualität – hier kennt Aktivität keine Grenzen. Die Freiheit und Weite der Natur bedeuten für Johannes ein einzigartiges Lebensgefühl.

In seinem Haus am Königssee ist in nahezu jedem Raum ein Möbelstück von Nolte Küchen zu finden. Die Küche ist für ihn der Mittelpunkt des Hauses, zentral gelegen mit einem großen Wohn- und Essbereich gleich nebenan, sodass man hier mit Freunden und Familie gesellige gemeinsame Stunden verbringen kann.



## Weltmeister

Johannes Lochners größte sportliche Triumphe waren bisher seine beiden olympischen Medaillen und zwei WM-Siege.







# Hat sich die Küche bewährt?

Vor drei Jahren begleiteten wir Julia (@hanghaus15) und ihren Partner in einer Homestory beim Einzug in ihr beeindruckendes Hanghaus und der Einrichtung ihrer Nolte Küche. Julia erzählte uns von ihrer Vision, die Küche zum Herzstück des Zuhauses zu machen. Jetzt wollten wir wissen: Hat sich die Küche bewährt, und fühlen sie sich noch genauso wohl darin? Wir haben Julia gefragt, wie das Leben im Hanghaus heute aussieht und ob die Küche weiterhin ihren Erwartungen entspricht.



Hier finden Sie alles, was uns Julia zu ihrer Küche erzählt hat.

Hier  
**KLICKEN**



# Mit viel *Kreativität* Dinge zum *Leben* erwecken



Rosemarie, Architektin aus Hannover, liebt es, sich in ihrem Beruf kreativ auszuleben und Dinge in Wohnungen und Häusern zum Leben zu erwecken. Auf ihrem Instagram-Kanal [@live.like.archi](#) inspiriert sie ihre Follower regelmäßig mit Tipps und Lifehacks aus den Bereichen Architektur, Bauen, Styling und Interieur. Wie die Architektin selbst wohnt, durften wir bei einer Tour durch ihr Haus erfahren.





Hier finden Sie die gesamte Home Story von Rosemarie.



Hier  
**KLICKEN**



### **Was macht Architektur für dich aus?**

Architektur ist meiner Meinung nach ein unglaublich schöner Beruf, in dem man sich sehr kreativ ausleben kann und bei den vielen verschiedenen Projekten immer wieder etwas Neues entdeckt. Ich liebe es einfach, Dinge zu entwerfen, zu zeichnen und dann zu sehen, wie das Ganze zum Leben erweckt wird.

### **Du hast ein älteres Haus übernommen und mit deiner Familie komplett renoviert. Wie seid ihr an dieses sehr wichtige Projekt herangegangen?**

Zusammen mit meinem Mann, der auch Architekt ist, habe ich alles selbst geplant. Wir haben ein 60er-Jahre-Haus komplett umgebaut. Im Vorher-Nachher-Vergleich kann man gar nicht glauben, dass es immer noch dasselbe Haus ist. Im Vorfeld mussten wir viele Vorgaben beachten und uns an den Bebauungsplan halten, wodurch wir bei der Planung natürlich ein bisschen limitiert waren. Der Stil des Hauses spiegelt jetzt aber absolut meinen persönlichen Geschmack wider. Ich mag es minimalistisch mit einer Spur Gemütlichkeit. Es darf also nicht zu kalt sein und deshalb arbeite ich viel mit Holz. Farbige Möbel oder Deko-Objekte findet man bei uns fast gar nicht, bis auf einige wenige Eyecatcher – und im Garten, denn dort dürfen die Blumen gerne so bunt wie möglich sein. Ein superwichtiger Aspekt bei der Einrichtung ist außerdem das Thema Licht. Man kann mit Licht in einem Raum eine wunderschöne Atmosphäre schaffen, sie aber im Gegenzug mit falsch eingesetztem Licht auch komplett zerstören. Deshalb war es mir besonders wichtig, das Licht gut zu planen und atmosphärisch einzusetzen.

### **In deinem Haus ist u. a. ein HWR integriert.**

#### **Was war dir bei der Gestaltung besonders wichtig?**

Für den Hauswirtschaftsraum, den ich zusammen mit Nolte Küchen geplant habe, wollte ich zuerst schwarze Fronten in Kombination mit Holztönen. Als ich dann im Nolte Forum in Löhne war, habe ich mich in eine weiße Küche verliebt, die mit Holzfronten ergänzt wurde und wusste: So soll mein Raum aussehen! Elektrogeräte wie z. B. Waschmaschine und Trockner sollten unbedingt auf Körperhöhe eingebaut werden, damit man sich nicht so häufig bücken muss. Außerdem war mir eine Spüle sehr wichtig und ausziehbare Schubkästen für Wäscheskörbe, die eine erhebliche Arbeitserleichterung sind.

### **Du hast dir mittlerweile einen Namen als Influencerin gemacht, deinen Kanal haben zahlreiche Follower abonniert.**

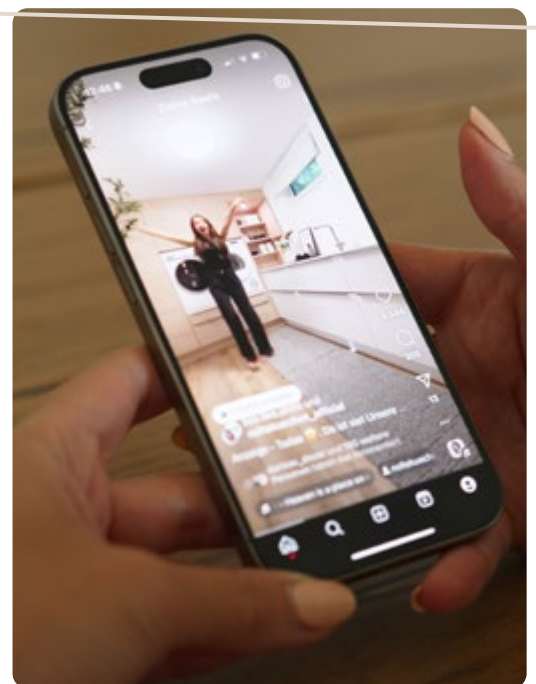
#### **Wie vereinbarst du Social Media mit deiner Arbeit als Architektin?**

Bis vor knapp einem Jahr habe ich noch Vollzeit als Architektin gearbeitet und nebenbei Instagram gemacht. Die Erstellung von meinem Content hat mittlerweile so viel Zeit eingenommen, dass sich beides nicht mehr gut miteinander kombinieren lässt. Weil mir Social Media außerdem unglaublich viel Freude macht habe ich mich dazu entschieden, nur noch als Influencerin tätig zu sein.

### **Deine Videos, Reels etc. sind sehr lebhaft.**

#### **Woher nimmst du deine Inspiration dafür?**

Schon mein ganzes Leben lang habe ich getanzt und auf vielen Bühnen gestanden. Dadurch fällt es mir bei Social Media sehr leicht, in die Kamera zu sprechen und Leute zu entertainen. Toll, wenn sich das auf meine Follower überträgt und ich ihnen meine Freude am schönen Wohnen, Bauen und Einrichten weitergeben kann!







# DIE GANZE PALETTE.

**Alles auf einen Blick!**

*Unsere Fronten, Farben,  
Materialien und Dekore:  
Sie haben die Wahl.*



# Alle Möglichkeiten auf einen Blick

Hier können Sie sich schnell orientieren: Auf den folgenden Seiten finden Sie alle Fronten aus unserem vielfältigen Programm, die mit Griffen nach Ihrer Wahl ausgestattet werden können – übersichtlich nach Preisgruppen sortiert.



## SCHICHTSTOFF

Eine hochwertige, softmatte Schichtstoff-Oberfläche mit Anti-Fingerprint-Eigenschaft, die sich durch eine sehr hohe Widerstandsfähigkeit auszeichnet.



## LACKLAMINAT

Eine extrem flächenruhige Optik und optimale Widerstandsfähigkeit sind charakteristisch für Lacklaminat. Die Fronten bestehen aus einer Holzwerkstoffplatte, deren Beschichtung im Zuge des Produktionsprozesses lackiert wurde. Ganz nach Geschmack hochglänzend oder softmatt.



## ECHTLACK

Hochglänzende Echtlackfronten werden mehrfach lackiert und danach poliert, um so eine geschlossene und besonders glatte Oberfläche zu erzielen. Neben hochglänzenden Fronten gibt es Fronten mit softmattem Echtlack. Letztere bestechen durch ihre interessante Haptik.



## ECHTGLAS

Echtglasfronten – luxuriös und wohnlich. Auf das hochwertige Trägermaterial wird eine von hinten lackierte Sicherheitsglasscheibe flächig geklebt. Die Glasfront mit höchster Strapazierfähigkeit verleiht der Küche eine moderne Transparenz und Weite.



## ECHTHOLZ

Holz als ursprüngliches und reines Naturprodukt vermittelt Wärme und Geborgenheit. Die natürlichen Changierungen in Farbe und Struktur, die in der Maserung sichtbar sind, sind Bestandteil des Holzes. Der Naturwerkstoff, mit hoher handwerklicher Verarbeitungsqualität in der Küche eingesetzt, verleiht ihr Charme und Charakter.



## ECHTMETALL

Die Echtmittelfronten verleihen der Küche eine charaktervolle Authentizität: Auf die Basis einer Holzwerkstoffplatte werden mehrere Schichten eines Gemischs aus Metallpartikeln, Harzen und Farbe aufgetragen und mit einem Klarlack versiegelt. Das Ergebnis überzeugt zusätzlich durch eine magnetische Wirkung.



## ECHTZEMENT

Die ungewöhnliche Haptik dieser Oberfläche wird durch unregelmäßige Vertiefungen in einer Holzwerkstoffplatte erzielt. Sie wird anschließend in Handarbeit mit Zement, Kieselerde und Farblack beschichtet und im Nachgang zusätzlich mit einem Klarlack versiegelt. Die robuste Schönheit für besonders kontrastreiche Kombinationen.




## ECHTSTEIN

Stein ist ein unverfälschtes, echtes Naturmaterial, das Stabilität und Beständigkeit ausstrahlt. Natürliche Variationen in Farbe und Textur sind unverkennbare Merkmale. Die Oberfläche aus einem Quarz-Dolomit Gemisch erzeugt eine leicht raue Haptik, die den außergewöhnlichen Charakter dieses Materials unterstreicht.



MANHATTAN UNI




Arcticweiß    Weiß    Magnolia    Sahara    Lava    Platingrau    Quarzgrau    Graphit    Olive    Black Green    Hennarot

MANHATTAN



Kiruna Birke    Natureiche edelmatt    Chalet Eiche    Vulkaneiche    Eiche Graphitsilber    Eiche Nero

LUCCA



Zement Achatgrau    Zement Anthrazit

ARTWOOD



Asteiche natur    Wildeiche rustikal    Eiche Ventura    Nussbaum Kuba

ARTLINE




Stripe Wood Crema    Stripe Wood Choco    Stripe Wood Coffee

METAL




Stahl Grau

FEEL




Arcticweiß softmatt    Weiß softmatt    Magnolia softmatt    Sahara softmatt    Lava softmatt    Platingrau softmatt    Quarzgrau softmatt

STONE



Beton Weiß    Beton    Basalt

LUX




Arcticweiß Hochglanz    Weiß Hochglanz    Magnolia Hochglanz    Sahara Hochglanz    Lava Hochglanz    Platingrau Hochglanz    Quarzgrau Hochglanz

VELLUTO



Weiß matt    Lava matt    Graphit matt

## PLUS



Weiß  
softmatt

Platingrau  
softmatt

Lava  
softmatt

Quarzgrau  
softmatt

Graphit  
softmatt

Schwarz  
softmatt

Black Green  
softmatt

## FOCUS




Weiß  
softmatt

Magnolia  
softmatt

Platingrau  
softmatt

## PORTO




Weiß  
softmatt

Platingrau  
softmatt

Graphit  
softmatt

## FINE LACK




Arcticweiß  
Hochglanz

Weiß  
Hochglanz

Platingrau  
Hochglanz

Graphit  
Hochglanz

## FLAIR



Weiß  
Kante  
Messing-Optik

Weiß  
Kante  
Vulkaneiche

Schwarz  
Kante  
Messing-Optik

Schwarz  
Kante  
Vulkaneiche

## ALPHA LACK




Weiß  
Hochglanz

Magnolia  
Hochglanz

Sahara  
Hochglanz

## SIGMA LACK



Weiß  
softmatt





## NOVA LACK



Arcticweiß  
Hochglanz

Weiß  
Hochglanz

Magnolia  
Hochglanz


Sahara  
Hochglanz

Platingrau  
Hochglanz

Quarzgrau  
Hochglanz

Graphit  
Hochglanz

## TAVOLA



Eiche Pinot

Eiche Barolo

## CANTERA



Sandstein  
Creme

Sandstein  
Lavagrau


## PORTLAND



Zement  
Achatgrau

Zement  
Anthrazit

## FERRO



Blaustahl


Cortenstahl

## ELEGANCE




Weiß  
Hochglanz

## GLAS TEC SATIN



Weiß

## LEGNO



Eiche  
Champagner

Eiche  
Trüffel

Eiche  
Sepia

# *Harmonisch* **in jeder Kombination**

Farbe ist

*Inspiration, Stimulation, Kreativität.*

Farbe ist Leben.

Und bietet nahezu *unendlich*  
viele Möglichkeiten zur Individualisierung.

Warme Töne wirken anregend,  
kühlere Farben eher beruhigend.


Ton in Ton erzeugt *Harmonie*,  
ein guter Kontrast dagegen  
*spannende Akzente*.

Kurz: Nichts beeinflusst die Atmosphäre  
eines Raumes mehr als Farbe.

Entdecken Sie in diesem Sinne  
unser Farbkonzept –

entdecken Sie genau *Ihre Küche*.






Weiß softmatt



Magnolia softmatt




Sahara softmatt



Lava softmatt



Magma softmatt



Avocado softmatt



Olive softmatt




Caramel softmatt




Sepiabraun softmatt



Hennarot softmatt



Arcticweiß softmatt



Platingrau softmatt



Quarzgrau softmatt



Graphit softmatt




Black Green softmatt



Blaubeere softmatt



Tiefblau softmatt




Schwarz softmatt

Alle Farben sind  
in fünf Frontformen  
verfügbar.



SOFT LACK



**MATRIXART**  
by nolte KÜCHEN

TORINO LACK



FRAME LACK



**MATRIXART**  
by nolte KÜCHEN

WINDSOR LACK



LUGANO LACK



**MATRIXART**  
by nolte KÜCHEN

# Innen wie außen perfekt – *unsere Korpusdekore*


Für welche unserer Küchen Sie sich auch entscheiden: Perfekt ist sie erst, wenn sie auch hinter den Fronten den höchsten Qualitätsstandards genügt. Für ein homogenes Gesamtbild sind deshalb die Korpusse in jeder von uns gefertigten Küche innen und außen im selben Dekor – nicht nur bei Holztönen, sondern auch bei allen Unifarben.




Asteiche natur



Chalet Eiche



Vulkaneiche



Arcticweiß



Platingrau



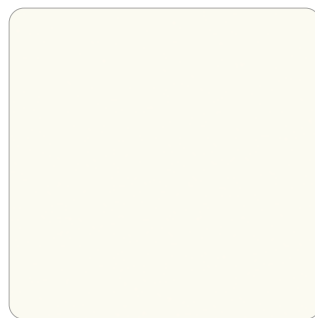
Beton




Quarzgrau




Graphit



Weiß



Magnolia



Sahara



Lava





Was Sie auf den ersten Blick beeindruckt, wird Sie jeden Tag aufs Neue überzeugen: Harmonie und Perfektion, die sich auch im Schrankinneren fortsetzen.

## DICHT IST DICHT

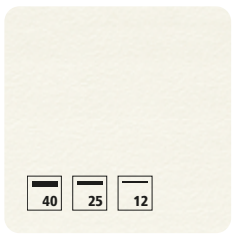
Mit dekorgleicher Dichtkante an der Korpusvorderseite schließen die Türen so perfekt, dass weniger Staub ins Schrankinnere dringt.



# Natürlicher Charme oder kühle Eleganz – *Arbeitsplatten in Steinoptik, uni oder Holzoptik*

Wenn die Qualität stimmt, wird das Design entscheidend. Für unsere Arbeitsplatten bedeutet das: Sie haben die freie Wahl. Klare Unifarben verleihen der Küche Eleganz, eine realistische Steinoptik gibt dem ganzen Raum Struktur. Wer eine warme und wohnliche Atmosphäre in der Küche bevorzugt, den führt der Weg über kurz oder lang zu einer Arbeitsplatte in Holzoptik.

Wählen Sie aus einer Vielzahl an Dekoren ganz nach Ihrem Geschmack, selbstverständlich immer in hochwertiger Qualität und mit höchstem Designanspruch.



Weiß PRO



Beton Weiß




Beton




Zement Achatgrau



Zement Anthrazit




Quarzgrau PRO




Graphit PRO




Stahl Grau



Steel



Terra Nova




Terra Mare



Basalt




Java Schiefer



Schwarz PRO



Terrazzo Bianco




Marmor Weiß



Marmor Bianco



Marmor Grau




Marmor Imperiale




Jura Beige



Sandstein Creme



Sandstein Lavagrau




Galizia dunkel



Galaxy Nero




Cortenstahl



Echtglas Weiß



Echtglas Quarzgrau



Echtglas Schwarz






Kiruna Birke



Asteiche natur




Kansas Oak sägerau



Castell Eiche



Eiche Graphitsilber



Kernbuche



Wildeiche rustikal



Vulkaneiche



Eiche Ventura




Natureiche edelmatt



Chalet Eiche



Steineiche



Nussbaum Kuba



” Bei Nolte Küchen verbinden wir unsere Leidenschaft für hochwertige Küchen mit einem tiefen Verantwortungsbewusstsein für unsere Umwelt und zukünftige Generationen. “



i

Unsere Produkte sind auf Anfrage mit einer FSC®- oder PEFC-Zertifizierung erhältlich. Bitte sprechen Sie uns für weitere Informationen an.



*Das Leitprinzip der Nachhaltigkeit durchzieht unser gesamtes Unternehmen sowie dessen Wertschöpfungskette und spiegelt sich in unserem täglichen Handeln und Denken wider. Es ist fest in unsere umfassende Unternehmensstrategie eingebettet, um dauerhafte Verbesserungen für Mensch und Natur zu erzielen.*

## UNSER ENGAGEMENT FÜR ...



### DAS UNTERNEHMEN

Im Sinne einer guten Unternehmensführung und den damit verbundenen Werten haben wir über Jahre hinweg belastbare Strukturen, Prozesse und Partnerschaften etabliert. Hohe Qualität, moderne Ästhetik, Nachhaltigkeit und zudem ein attraktives Preis-Leistungs-Verhältnis sind die Faktoren, die bei unserem Produktsortiment stets berücksichtigt werden. So basieren bspw. über 99% der von uns eingesetzten Hölzer auf den Prinzipien nachhaltiger Holzkriterien.



### DIE UMWELT

Wir haben es uns als Unternehmen zum Ziel gesetzt, einen verantwortungsvollen und nachhaltigen Umgang mit den natürlichen Ressourcen zu pflegen. Durch unser wirksames Klima- und Umweltmanagement produzieren wir an den Standorten in Löhne und Melle bereits klimaneutral. Die Hauptenergieträger von Nolte Küchen sind zertifizierter Ökostrom sowie unsere Heizkessel, die mit Holzverschnitt aus der Produktion betrieben werden.



### DIE MENSCHEN

Unsere Mitarbeiter liegen uns besonders am Herzen. Ihr Engagement, ihr Wissen, ihre Erfahrung und Neugier machen uns als Nolte Küchen aus. Aus diesem Grund fördern wir gerne unsere Mitarbeiter in ihrer Weiterentwicklung – sowohl im beruflichen Bereich durch Aus- und Weiterbildung als auch im privaten Bereich durch Achtung und Unterstützung ihrer Work-Life-Balance.



### DIE GESELLSCHAFT

Seit der Gründung von Nolte Küchen sind wir der Region eng verbunden und fördern aktiv deren Wohlergehen und Wachstum. Das gesellschaftliche Engagement ist Tradition bei uns und wird seit jeher großgeschrieben. So helfen wir Menschen und Regionen in Notsituationen, u. a. Bildungsinstituten, Vereinen und Stiftungen zum Thema Kinderschutz. Unser Credo lautet: Unterstützt wird dort, wo es Unterstützung bedarf!

Das Gelände von Nolte Küchen ist seit Sommer 2023 auch ein Zuhause für heimische Bienen, die bereits erste Trachten in ihren Stock einfliegen konnten. Sie liefern nicht nur leckeren Honig, sondern sind auch unverzichtbare Bestäuber, die einen wesentlichen Beitrag zum Erhalt vieler Pflanzenarten leisten.

Entdecken Sie hier den  
**NOLTE  
NACHHALTIGKEITS-  
BERICHT**

Hier  
**KLICKEN**



# Für das *Leben* in der Küche ...



... ist eine Aussage, die Sie bei Nolte Küchen wörtlich nehmen dürfen. Hier finden Sie alles, um Ihre Traumküche wahr werden zu lassen.

Ob klassisch, modern oder extravagant – wir bieten Lösungen für nahezu jedes Budget und jeden Geschmack. Dabei legen wir besonderen Wert auf hochwertige Materialien, innovative Designs und durchdachte Funktionalität. Und das alles in bewährter Qualität – made in Germany.



VF-KJ25-DE  
Technische Änderungen vorbehalten. Aus druck- und fototechnischen Gründen können Farbtöne in diesem Katalog gelegentlich geringfügig von den Originalfarben abweichen. Schutzgebühr 5 Euro.  
Nolte Küchen GmbH & Co. KG | Anni-Nolte-Straße 4 | 32584 Löhne | Fon +49 57 32 899 0 | [www.nolte-kuechen.com](http://www.nolte-kuechen.com)



**nolte**<sup>®</sup>  
KÜCHEN