

Kochen mit  
Genuss

MADE IN GERMANY

# MONDO<sup>®</sup> Küchen



Tipps und Ideen für eine individuelle  
Küchengestaltung mit MONDO

#### Trends & Inspiration

Entdeckt bei MONDO  
exklusive Ideen für die  
kreative Küchengestaltung.

#### Wohnlichkeit & Technik

Findet Lösungen, die euch  
das Leben in der Küche  
angenehmer gestalten.

#### Planung & Ergonomie

Kreiert mit MONDO eure  
Wunschküche maßgenau  
in Größe und Funktion.

#### Rezepte

Freut euch auf  
Spezialitäten &  
Leckerbissen.





Inspiration  
rund um Möbel,  
Küchen und Wohn-  
accessoires findet  
ihr auch im MONDO  
Magazin.



# Keine Küche ist wie die andere.

**MONDO Küchen** sind echte Multifunktionsräume. So individuell wie die Menschen, die darin leben. Je nach Wunsch gemütlich und wohnlich oder funktional und puristisch. Das beste Rezept für eure individuelle Küche findet ihr bei eurem MONDO Küchenfachhändler. Er unterstützt euch bei der Planung, Gestaltung und Montage eurer persönlichen Traumküche, zeigt euch die Oberflächentrends, berät euch in Sachen Ergonomie und hält die neueste Gerätetechnik für euch bereit. An dieser Stelle laden wir euch herzlich ein, in unserem MONDO Küchenmagazin zu stöbern. Willkommen in der Küche!

KONTAKT: [www.mondo-moebel.de](http://www.mondo-moebel.de), [kontakt@mondo-moebel.de](mailto:kontakt@mondo-moebel.de)

Eine Haftung für die Inhalte wird nicht übernommen. Modell-, Farb- und Maßabweichungen sowie Irrtümer und Druckfehler bleiben vorbehalten.

Homeoffice perfekt integriert



30



8 **Koralle** – faszinierende Trendfarbe

67

Verlieb Dich in Dein Zuhause mit Möbeln von MONDO



47 **Landhaus von klassisch bis modern**



20 **Schwarzbeton trifft Jade und Eiche**

59 **Kreative Planungsideen**



- 4 **Inspiration** Küchen sind heute vor allem eines – dunkel!
- 6 **Farbe** Aktuelle Trendtöne zur kreativen Gestaltung
- 9 **Rezept** zum Nachkochen: Pasta alla primavera
- 10 **Schwarz** ist das neue Weiß
- 12 **MONDO Mehrwerte** Diese Wandschränke gibt es so nur bei MONDO: Entdeckt raffinierte Schwingklappen, Faltilfittüren und exklusive Frontdesigns in Matt und Hochglanz!
- 14 **Natürlich Holz** – die neue Dimension der Wohnlichkeit
- 18 **Eiche** – erste Wahl bei der Küchengestaltung mit Holz
- 20 **Nachhaltigkeit** Langlebiges Design made in Germany
- 22 **Planungsideen** Lösungen für unterschiedliche Küchengrößen
- 25 **Idealformat** Loft en miniatur
- 26 **Durchblick** durch Glasfronten und offene Regale
- 28 **Licht-Akzente** Atmosphärische Highlights zu jeder Tageszeit
- 30 **Homeoffice** in der Küche, professionell gelöst
- 32 **Anti-Fingerprint** Fronten mit überzeugenden Vorteilen
- 34 **Beton** Trendsetter in der architektonisch-urbanen Küche
- 36 **Grau** gibt den Ton an
- 38 **Stauraum** Optimale Platzausbeute mit XL-Küchen
- 40 **Kücheninseln** Gesellige Treffpunkte jeder kommunikativen Küchenplanung
- 42 **Tische & Tresen** Lieblingsplätze für Freunde und Familie
- 44 **Wohnwelten** MONDO Küchen wachsen über sich hinaus
- 45 **Rezept** zum Nachkochen: Honigparfait mit marinierten Beeren
- 46 **Landhaus** Die richtigen Zutaten für den modernen Country-Charme
- 52 **Hauswirtschaftsraum** Vorratskammer, Putzzeuglager, Waschcenter und Recyclinghof im Küchendesign
- 56 **Hochschränke** mit vielseitigem Organisationstalent
- 57 **Ergonomie** Die Kunst der kurzen Wege und richtigen Höhen
- 58 **Planung** Glasklappen versus blickdichte Türen
- 60 **Grifflos** glücklich mit geschwungener Frontoptik
- 62 **Regaleinsätze** für vielfältige Gestaltungsoptionen
- 63 **Design** mit besonderen Extras
- 64 **Unser Service** Von der Planung bis zur Montage gut beraten
- 66 **MONDO Spülen** Passende Becken aus Edelstahl, Glas und Granit
- 67 **Verlieb Dich in Dein Zuhause.** Mehr MONDO Möbel und Wohnaccessoires entdecken. Schöne Möbel. Schöner leben.



**XL** +Stauraum  
+Höhe

# Edles Dunkel





**Küchen sind heute vor allem eines – dunkel.** Statt der klassischen weißen Küche sind immer häufiger schwarze Fronten zu sehen wie bei der grifflosen XL-Küche MONDO Torna in supermattem schwarzem Lacklaminat. Das wirkt edel in Kombination mit fast allen Holzarten und lässt helle

Akzente – wie Arbeitsplatten, Nischen, Möbel oder Accessoires in hellen Tönen – elegant und leuchtend hervortreten. Besonders hervorzuheben ist das Regal in Marmor Venato Nero Nachbildung, das zur Umfeldgestaltung auch als Arbeitsplattendekor und Wangenfarbe erhältlich ist.





**MONDO Esilia** fasziniert mit Fronten in ultramattem Rostrot, gepaart mit einer Kücheninsel in Weißbeton und exklusiven MONDO Wandschränken.



#### Tipp

Die MONDO Wandschränke mit gewölbter Glasfront in Rahmenoptik sind in vier Breiten und sechs Farben erhältlich.



# Mut zu matt

**Ultramatt ist der neue Glanz.** Der ultramatte Look sieht nicht nur fantastisch aus, sondern überzeugt auch mit praktischen Anti-Fingerprint-Eigenschaften. Die Fronten sind mit einer innovativen Oberflächenbeschichtung versehen und versprechen weniger lästige Fingerabdrücke.



**MONDO Senara** kombiniert eine Kücheninsel in Lack Koralle Premium matt mit einer Küchenzeile in Lacklaminat Fjordblau ultramatt. Alle Fronten sind mit einer speziellen Beschichtung gegen Fingerabdrücke geschützt.







#### Tipp

Koralle, der faszinierende Farbton aus der Unterwasserwelt, versprüht Optimismus! Eine Prise davon sollte jeder zu Hause haben.

# Zarte Koralle

**Anregend und ausgleichend** – die Trendfarbe Koralle wirkt beruhigend wie die Tiefe des Meeres und vitalisierend wie ein Bad im kühlen Nass. Die ideale Farbe für eine moderne Küche!

**MONDO Lenzen** kombiniert matte Lackfronten in Koralle mit Arbeitsplatten und Nischen in Marmor Venato Bianco.



# Pasta alla primavera

Vegan  
4 Portionen | 35 Min.  
ca. 602 kcal/2525 kJ  
pro Portion

Nudeln mit Frühlingsgemüse und Tomatensugo

## Zutaten

300 g Kirschtomaten  
300 g Brokkoli  
150 g Zuckerschoten  
200 g grüner Spargel  
200 g Frühlingszwiebeln  
200 g Stangensellerie  
Salz  
4 EL frisch gepresster Zitronensaft  
400 g Spaghetti (oder andere Hartweizennudeln nach Belieben)  
3 EL Olivenöl  
100 ml Gemüsebrühe  
4 EL fein gehackte Basilikumblättchen (gewaschen und getrocknet)  
2 EL Balsamico bianco  
Pfeffer  
kleine Basilikumblättchen (gewaschen und getrocknet) und geröstete Pinienkerne zum Anrichten

**1.** Tomaten waschen, trocknen, häuten, vierteln, Stielansätze entfernen.

**2.** Brokkoli putzen, waschen und in kleine Röschen zerteilen. Brokkolistiel schälen, quer in feine Scheibchen schneiden. Zuckerschoten putzen, waschen, schräg halbieren. Spargel putzen, waschen, schräg in ca. 4 cm lange Stücke schneiden.

Frühlingszwiebeln putzen, waschen, quer in feine Ringe schneiden. Stangensellerie putzen, waschen, schräg in ca. 4 cm lange Stücke schneiden.

**3.** In einem Topf reichlich Salzwasser mit 3 EL Zitronensaft erhitzen. Zuerst Spargel, dann Brokkoli, Zuckerschoten und Sellerie zugeben, alles ca. 3–4 Minuten garen. Gemüse vorsichtig in ein Sieb abgießen,

kalt abspülen, abtropfen lassen. Pasta in kochendem Salzwasser nach Packungsanweisung garen, in ein Sieb abgießen und abtropfen lassen.

**4.** Olivenöl in einer großen Pfanne erhitzen. Frühlingszwiebeln und Brokkolistielscheibchen darin andünsten. Tomaten zugeben, alles 3–4 Minuten weiter dünsten. Restliches Gemüse zugeben,

Gemüsebrühe angießen. Alles gut vermischen und 4–5 Minuten köcheln lassen. Fein gehackte Basilikumblättchen, 1 EL Zitronensaft und Balsamico bianco untermischen, kräftig mit Salz und Pfeffer abschmecken.

**5.** Abgetropfte Pasta mit Gemüse-Sugo vermischen, mit Basilikumblättchen und Pinienkernen bestreut anrichten.

**Tipp:** Für eine vegetarische Variante kann man die Pasta auch mit gehobeltem Parmesan servieren!






**XL** +Stauraum  
+Höhe



ANTI  
FINGER  
PRINT







# Tiefes Schwarz

**Schwarz ist das neue Weiß.** Schwarz gibt in der Küche den Ton an – bei Fronten, Elektrogeräten, Armaturen und Accessoires. Schwarz wirkt elegant und konzentriert sich auf das Wesentliche: das Design. Bei dieser schicken Küche

MONDO Esilia trifft Eiche Nero auf ultramatten Lack in Graphitschwarz mit praktischer Anti-Fingerprint-Eigenschaft. Passende schwarze Elektrogeräte runden das Gesamtbild ab. Licht macht Stimmung.

# Wandschränke

**Geschwungene Linien und attraktive Fronten aus Lack und Glas** machen den besonderen Reiz dieser exklusiven MONDO Wandschränke aus. Sie bieten nicht nur tolle Gestaltungsmöglichkeiten in jeder Küche, sondern geben durch Glasausschnitte in Sichthöhe den Blick auf Geschirr und Gläser frei. Die nach oben öffnenden Schwingklappen sind dabei nie im Weg.



- 1** Abschlussvitrine und Wandschrank mit Segmentglastür.
- 2** Wandschrank mit gewölbter Glasfront in Rahmenoptik.
- 3** Exklusiv-Wandschrank in Kacheloptik.
- 4** Wandschrank mit gewölbter Glasfront in Segmentglasoptik.



**XL** +Stauraum  
+Höhe



ANTI  
FINGER  
PRINT

Bei **MONDO Senara** in schiefergrauem Mattlack und mit Walnuss-Akzenten brillieren die MONDO Wandschränke mit Faltilftüren in Weiß.

### Der exklusive **MONDO Hängeschrank**

mit Falлтür und integrierter LED-Lichtleiste hat eine zweiteilige Front. Die obere, abgeschrägte Front ist in fünf edlen Mattlackfarben erhältlich: Alpinweiß, Weiß, Magnolia, Seidengrau oder Steingrau. Der untere Part kann aus vier Programmen gewählt werden. Insgesamt stehen 19 verschiedene Frontkombinationen zur Auswahl. Das Licht lässt sich individuell einstellen – von kaltweiß bis warmweiß.





# Natürlich Holz

**Gerade bei offenen Grundrissen** mit angeschlossenem Wohnbereich ist die warme Ausstrahlung ein starkes Argument für den Einsatz von Holz. Aktuelle Reproduktionen geben nicht nur die Optik, sondern auch die Struktur des Holzes täuschend echt wieder. Helle Hölzer schaffen einen freundlich-heiteren, skandinavischen Stil, dunkle Hölzer wirken gemütlich. Kombiniert mit Lack oder anderen Materialien wie Beton, Stein oder auch Stahloptik, entsteht eine wohnliche Note. Grifflose Fronten oder schwarze Griffleisten unterstreichen ein modernes Erscheinungsbild.





**Die holzbetonte Küche MONDO Stadum** und der angrenzende Wohnbereich verschmelzen bei diesem Einrichtungsvorschlag zu einer modernen Einheit in Eiche Sierra Nachbildung, kombiniert mit grauer Betonoptik und schwarzen Griffleisten.



**XL** +Stauraum  
+Höhe



**Tipp**

Die anthrazitfarbenen MONDO Tablarauszüge sind optional mit Blenden in Mattglas, Schwarzglas oder in massiver Eiche erhältlich.



**XL** +Stauraum  
+Höhe



**MONDO Rosian fasziniert** mit einem Ambiente in elegantem Nussbaum-Dekor.



**Wie ein echtes Furnier**  
wirkt die Kombination der  
feinen Struktur und der  
matten Oberfläche.



# Nussbaum

**Die Gemütlichkeit von Holz** in der Küche ist gefragt. Nussbaum verkörpert in dieser Form der Nachbildung die pure Eleganz.



**Sideboards** eignen sich optimal, um Küche und Wohnen harmonisch miteinander zu verbinden.



# Lieblingseiche

**Kein Holz ist bei uns so beliebt wie die Eiche.** Diesen guten Ruf verdankt die Eiche nicht nur ihrer Robustheit und Widerstandsfähigkeit, sondern auch ihrer schönen Maserung. Ob Arbeitsplatten, Nischenverkleidungen oder Fronten – alle MONDO Küchen können mit Nachbildungen des beliebten Holzes veredelt werden. In der modernen Küche ist Eiche die erste Wahl bei den Holzdekoren und wird gerne mit klaren Farben kombiniert.

**MONDO Stadium** in Eiche Havanna wirkt wohnlich. Die MONDO Wandschränke bilden mit ihren gewölbten Schwingklappen in Glas einen schönen Kontrast zum Holzdekor.




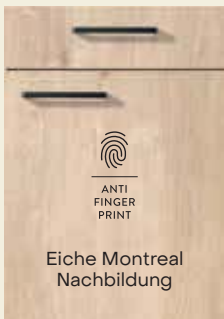




**XL** +Stauraum  
+Höhe



Die grifflose Küche **MONDO Stadum** in Eiche Nero und Lacklaminat Alpinweiß supermatt mit XL-Stauraum.



Mit Holz lässt sich im Handumdrehen eine angenehme Wohlfühlatmosphäre schaffen. Für eine geradlinige Küchengestaltung ist Eiche eine gute Wahl. Sie lockert die Strenge auf und bringt Natürlichkeit ins Spiel. Die Dekore zeigen die unterschiedlichsten Farbnuancen und Maserungen – von hell bis dunkel.



XL + Stauraum  
+ Höhe



**MONDO Lenzen** kombiniert Mattlack in der Trendfarbe Jade, Schwarzbeton und naturidentische Master Oak Nachbildung.

#### Tipp

Die authentische Eichenoptik ist haptisch kaum von echter Eiche zu unterscheiden, dabei strapazierfähig, pflegeleicht, licht- und wasserunempfindlich.

# Ausdrucksstark

**Holz verträgt Farbe.** Bei MONDO Lenzen trifft das Bestsellerdekor Schwarzbeton auf die Trendfarbe Jade. Die extrem matte Oberfläche dieser Lackfront fühlt sich besonders weich an und ist gleichzeitig extrem unempfindlich und resistent gegen Fingerabdrücke. Master Oak Nachbildung schafft im Handumdrehen eine angenehme Wohlfühlatmosphäre.

**MONDO Küchen made in Germany.** Ob es um die Qualität der Produkte und ein gesundes Wohnklima geht oder um den Produktionsstandort Deutschland und eine Vorreiterrolle bei der Abwendung des Klimawandels geht: MONDO Küchen leisten einen wichtigen Beitrag.

1. Beste Materialien: Der Standort Deutschland steht seit jeher für die Qualität von Material und Ausführung. Regionale Produktionen sind ein Garant für die Ressourcenschonung und ökologische Nachhaltigkeit. Für unsere Küchen verwenden wir deshalb nur ausgesuchte Rohstoffe.

2. Werthaltig durch Know-How: Durch das Know-how unserer qualifizierten Mitarbeiterinnen und Mitarbeiter, einem hohen Anteil an Eigenfertigung und dem ständigen Streben nach Innovation vereinen unsere Produkte bewährte Qualität mit modernem Design. Unser Ziel: eine lange Lebensdauer und zufriedene Kundinnen und Kunden.

3. Strenge Qualitätskontrollen: Unsere Materialien werden umfangreichen Tests und strengen Prüfungen unterzogen. Wie zahlreiche Zertifikate bescheinigen, gewährleisten wir durch permanente Kontrollen eine ideale Qualitätssicherung.



MADE IN GERMANY



[www.blauer-engel.de/uz38](http://www.blauer-engel.de/uz38)





# Alles in einer Zeile

**Unverzichtbar für das urbane Leben:** eine intelligent strukturierte Küche, in der Improvisieren, Arbeiten und Organisieren auch auf kleinstem Raum zum Kinderspiel wird. In einer kleinen Küche ist es meist sinnvoll, die Raumhöhe voll auszunutzen. Oberschränke, die fast bis unter die Decke reichen und mit einem intelligenten Innenleben ausgestattet sind, bieten ungeahnten Stauraum. Am Anfang der Planung sollte eine Bedarfsanalyse stehen, welche Geräte und Küchenutensilien in der Küche vorhanden sein müssen. Unser Tipp: Eine kleine Küche sollte in hellen Farben gestaltet sein – wie unsere MONDO Felde in seidengrauem Hochglanz-Lacklaminat.







**Beliebter Mittelpunkt** in geselliger Runde: Tisch VALMONDO Namur, Platte mit Facette aus massiver Charakter-Eiche gebürstet/geölt, Gestell aus schwarzem Eisen, B/H/T ca. 200/76/100 cm.



**Bequemer Platz:** Schalen-sessel MONDO Cilus in Stoffbezug Liverpool Grey oder Aqua (oben), Kufenge-stell aus schwarzem Eisen, B/H/T ca. 67/85/63 cm



**XL** +Stauraum  
+Höhe

  
ANTI  
FINGER  
PRINT

# Apotheker- schränke

**Nicht nur bei einem kleinen Wohnungsgrundriss** ist kreative Planung entscheidend. Klare Farben und deckenhohe Schränke bringen Großzügigkeit in den Raum – wie die XL-Küche MONDO Senara in Mattlack Koralle beweist. Die stauraumreiche Hochschrankkombination wird von einer Kücheninsel in Mineralgrün begleitet. Praktisch: Damit Finger keine bleibenden Spuren hinterlassen, sind die Oberflächen mit einer Anti-Fingerprint-Versiegelung versehen.

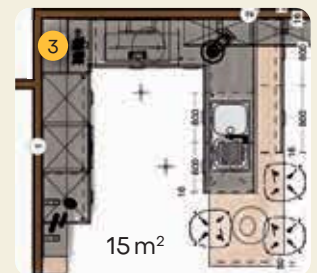
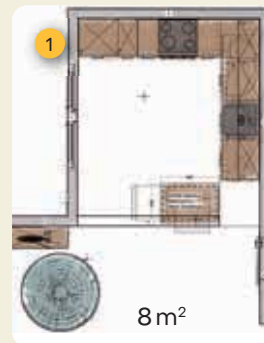


**Extra hoch:** Apothekerschranke sind an sich schon Stauraumwunder. Die XL-Version in der Küche MONDO Senara bietet noch einmal 10 Prozent mehr Platz. Ob Gewürze, Backzutaten, Müslipackungen oder Öl- und Essigflaschen – auf mehreren Ebenen über die gesamte Schrankhöhe lässt sich alles bequem verstauen.

# Idealformat



**Für einen fließenden Übergang** vom Wohn- und Essbereich zur Küche sollten Stil und Design harmonisch aufeinander abgestimmt sein. Übrigens: Offene Küchen brauchen gar nicht so viel Platz!

- 1** Bei der kompakten Planung unter 10 Quadratmetern setzt man am besten Hochschränke mit Innenauszügen ein.
- 2** Die offene U-Form bietet viel Bewegungsfreiheit. Raffiniert ist die geringe Schranktiefe auf der einen Seite und die Wandnische für die Kühl-Kombi gegenüber.
- 3** Einen Essplatz für drei bildet der Tresen, der an das frei stehende Spülensegment angesetzt ist.





**XL** +Stauraum  
+Höhe



**Die Küche ist ein viel genutzter Raum**, der ohne System schnell im Chaos versinken kann. Zu den effizienten Rezepten gehört ausreichend Stauraum. Die kompakte U-Küche MONDO Rosian setzt hier unter anderem auf geschlossene Oberschränke in Form der exklusiven MONDO Hängeschränke mit praktischen Faltilftüren und integrierten LED-Lichtleisten. Die Schränke gibt es in vier Breiten, immer mit zweigeteilter Front, hier zum Beispiel in Steingrau und Eiche Bergamo, einem modernen Holzdekor mit leichtem Grauanteil, passend zum Rest der Küche. Offene Regale lockern die geschlossenen Fronten auf.

# Durchblick

**Neben offenen Regalen** sind Glasfronten besonders in kompakten Küchen beliebt: Die Tiefenwirkung von Glas lässt die Küche optisch größer erscheinen. Die MONDO Wandschränke mit gewölbten Glasfronten in Rahmenoptik bieten eine transparente Alternative zu geschlossenen Oberschränken und fügen sich perfekt in jede Küchenplanung ein. Sie sind in den Farben Alpinweiß, Schiefergrau und Schwarz, jeweils in matter und glänzender Ausführung erhältlich.

**Geschlossene Oberschränke versus offene Regale:** Die richtige Kombination aus Ordnung und Freiheit führt zum Erfolg. Gutes Beispiel: MONDO Felde in Lack Hochglanz schiefergrau mit Arbeitsplatten in Weißbeton Nachbildung in XL-Höhe und hochgesetztem Geschirrspüler.



# Licht-Akzente

**Licht nach Wunsch:** LED-Streifen zeichnen Möbelkonturen nach, beleuchten Griffmulden oder Schrankfronten. Das indirekte Licht erzeugt eine weiche und sanfte Helligkeit.



ANTI  
FINGER  
PRINT

**MONDO Amati** ist bequem und flexibel einsetzbar. Barhocker mit Dreh- und Liftfunktion sowie Fußstütze, Gestell schwarz pulverbeschichtet, Bezug Mikrofaser dunkelgrau, mit Pfeifensteppung, B/H/T ca. 40/106/44 cm.



**MONDO Senara** wirkt frisch in mattem Alpinweiß und Fjordblau, kombiniert mit grauem Beton und MONDO Wandschränken mit gewölbten Glasrahmentüren in Edelstahloptik. Atmosphärisches Highlight zu jeder Tageszeit sind die beleuchteten Griffmulden.







**MONDO Stadium** überzeugt mit wohnlicher Optik in Eiche Sierra Nachbildung und MONDO Wandschränken mit integrierter LED-Lichtleiste.

#### Tip

Der hoch eingebaute Backofen lässt sich angenehm bedienen. Daneben befindet sich der Kühlschrank – alles in einem kompakten Hochschrank-Element, das jede Menge Stauraum und Funktion bietet.

**Die exklusiven MONDO Fallflüttlüren** mit integrierter LED-Lichtleiste sind in vielen Farbkombinationen planbar. Die Front der Küche MONDO Stadium kann wahlweise in Beton-, Holz-, Hochglanz- oder Mattlack-Optik gearbeitet werden. Die abgeschrägte obere Front ist in fünf attraktiven Mattlackfarben erhältlich.



# Perlhuhnbrühe mit Crêpes-Röllchen

4 Portionen | 2 Stunden  
ca. 504 kcal/2112 kJ pro Portion

## Zutaten

6 Perlhuhn-Unterschenkel (ca. 350 g)  
Salz, Pfeffer, Muskat  
2 Eiweiß (L)  
4 EL Pflanzenöl  
100 g Karotten  
200 g Porree (Lauch)  
100 g Stangensellerie  
5 Wacholderbeeren  
80 g Weizenmehl  
1 Ei (L)  
150 ml lauwarme Milch  
1 EL weiche Butter  
Zucker  
4 EL Schnittlauchröllchen

## Zubereitung

**1.** Hühnerfleisch vom Knochen ablösen, fein hacken, mit Salz, Pfeffer und frisch geriebener Muskatnuss würzen. Hühnerhackfleisch, Eiweiße und 1,5 l kaltes Wasser unter Rühren aufkochen lassen. 1 EL Öl in einer Pfanne erhitzen, die ausgelösten Knochen darin braun anrösten und zur Suppe geben. Alles bei kleiner Hitze 1 Stunde köcheln lassen.

**2.** Karotte, Porree und Sellerie putzen, waschen und grob hacken. Gemüse mit Wacholderbeeren zur Suppe geben, alles weitere 30 Minuten köcheln lassen. Mehl mit Ei, Milch, Butter und je 1–2 Prisen Salz und Zucker zu einem glatten Teig verrühren, 30 Minuten abgedeckt ruhen lassen.

**3.** In einer Crêpes-Pfanne (oder einer beschichteten kleinen Pfanne – ca. 16 cm Durchmesser) etwas Öl erhitzen, nach und nach 6 Crêpes ausbraten (dabei einmal wenden). Crêpes noch warm aufrollen und abkühlen lassen.

**4.** Suppe durch ein mit einem Passiertuch ausgelegtes Sieb in einen zweiten Topf abgießen, mit Salz und Pfeffer abschmecken. Crêpes quer in feine Röllchen schneiden, auf Teller verteilen. Suppe angießen, alles mit Schnittlauchröllchen bestreut servieren.



# Arbeitsbereich

**Passt ein Homeoffice in die Küche?** Die Antwort ist: Ja! Ebenso wie Tische und Tresen wachsen bei MONDO auch kompakte Arbeitsplätze aus den Fronten und fügen sich perfekt ins Ambiente ein.

**Tipp:** Ideal zum Vorbereiten:  
Die Brühe kann man auch schon im Voraus zubereiten und einfrieren!







Zum 360°-View  
MONDO Rosian



**MONDO Rosian in XL-Höhe** kontrastiert Beton in Terragrau mit dem flächigen Einsatz von edler Nussbaum Nachbildung. Das Homeoffice braucht den offiziellen Auftritt nicht zu scheuen. Edle Nussbaum-Optik bildet den gebührenden Rahmen. Jede Nische könnt ihr individuell gestalten, diese nimmt das Design des Arbeitsplatzes auf.



XL +Stauraum  
+Höhe



ANTI  
FINGER  
PRINT



# Klares Fjordblau

**So schön kann Farbe sein:** Fjordblau besticht durch seine reduzierte, klare Natürlichkeit und wirkt in Kombination mit Holz entspannt. Die Anti-Fingerprint-Beschichtung macht die Küche besonders pflegeleicht und absolut alltagstauglich.




**MONDO Esilia** heißt diese XL-Küche in ultramattem Fjordblau mit exklusiven MONDO Wandschränken und natürlichen Holz-Akzenten in Eiche San Remo Nachbildung.




- 1 MONDO Abschlussvitrine in Kacheloptik, Lack matt in Steingrau, Alpinweiß, Seidengrau.
- 2 MONDO Wandschrank mit bombierter Glasfront in Segmentglasoptik.
- 3 MONDO Wandschrank mit bombierter Glasfront in Rahmenoptik.
- 4 MONDO Abschlussvitrine mit Segmentglas-tür im Verbund mit Wandschränken.
- 5 MONDO Wandschrank mit Falllitttür und integrierter LED-Lichtleiste.




**XL** +Stauraum  
+Höhe



Weißbeton  
Nachbildung



Beton Sand  
Nachbildung



Beton Grau  
Nachbildung



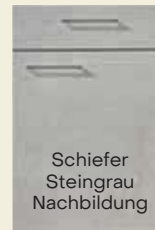
Basalt  
Taupegrau  
Nachbildung



Beton  
Schiefergrau  
Nachbildung



Beton Terragrau  
Nachbildung



Schiefer  
Steingrau  
Nachbildung



Grauschiefer  
Nachbildung





**Tipp**

Mit Eiche wirkt Beton wohnlich wie MONDO Lenzen im Bestsellerdekor Schwarzbeton und der Nischenverkleidung in hellem Oak Line Dekor zeigt.

# Stark in Beton

**Vom Baustoff zur Küchenfront:** Beton liegt im Trend. Nachbildungen gibt es in verschiedenen Farbnuancen von dunkel bis hell, von kühl und edel bis leicht und natürlich. Als Kombinationspartner stehen warme Holztöne oder kühler Stahl und schwarzer Lack zur Auswahl.



# Taupegrau

**Warm und wohnlich** wirkt Taupegrau an Fronten, Korpus, Wangen und Sockel in Kombination mit Weiß. Nische und Arbeitsplatte präsentieren sich Ton in Ton in Marmor Venato Bianco Nachbildung.



**MONDO Lenzen** überzeugt mit komfortabler XL-Höhe, mehr Stauraum und einer raffinierten Insellösung in Taupegrau, kombiniert mit Weiß und Marmor Venato Bianco Nachbildung. Dazu passt der Esstisch MONDO Comedor mit Mittelauszug, Gestell schwarz gepulvert, Tischplatte HPL 3D-Struktur Wildeiche weiß, B/H/T ca. 160/77/100 cm, ausziehbar auf ca. 210 cm.

# Betongrau

**Grau gibt in der modernen Küchengestaltung den Ton an.** Dabei zeigt sich die Farbpalette an Grautönen mehr als abwechslungsreich! Spielt mit verschiedenen Grau-Nuancen und kombiniert dazu die aktuellen Beton- und Stein-Optiken.

**Die zweiteiligen Faltilftüren** lassen sich variabel gestalten und werden durch eine LED-Lichtleiste in Szene gesetzt. In Kombination mit dem hellen Holzboden wirkt die Maxiküche MONDO Rosian in Betongrau Nachbildung sehr wohnlich.





**XL** + Stauraum  
+ Höhe



**MONDO Ferna** überzeugt mit einer attraktiven Materialkombination in Steingrau matt, Eiche Sierra und Marmor Venato Nero Nachbildung.

# Raumwunder

**So wird Stauraum wohnlich.** Viel Platz zur Aufbewahrung in XL-Höhe, und trotzdem wirkt die Küche nicht wie eine Küche, sondern integriert sich perfekt in den offenen Wohnbereich.



**Mit dem Sessel MONDO Matta** findet ihr überall ein gemütliches Plätzchen. Bequeme Polsterung in Stoff Cord nature. B/H/T ca. 90/112/94 cm.

# Wohngefühl



**MONDO Senara** wirkt frisch in Jade und fügt sich harmonisch in den Wohnbereich ein. Die matten Küchenfronten sind unempfindlich gegen Fingerabdrücke und besonders leicht zu reinigen.

**Nische im Scandi-Look:** Mit wenig Aufwand lassen sich individuelle Akzente setzen. Vielfältige Gestaltungsmöglichkeiten bietet die Nische, hier im Dekor Oak Line natur. Die Eiche wirkt wunderbar natürlich zur Trendfarbe Jade.



# Kücheninseln

**Das Highlight einer offenen Küche** ist für viele die Kochinsel. Sie schafft die Verbindung zwischen Küche und Ess- oder Wohnbereich und wirkt wunderbar kommunikativ!

**MONDO Esilia** hat alles, was eine moderne Küche braucht: mehr Höhe, mehr Stauraum, ultramatte Fronten, Anti-Fingerprint-Eigenschaft und gelbgoldene Griffmulden.

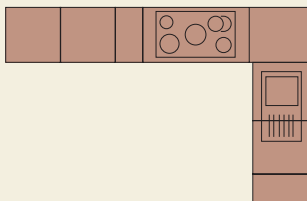


**MONDO Esilia** zeigt sich einladend in ultramattem Taupegrau. Die Easytouch-Oberfläche bietet eine angenehme Haptik und praktische Anti-Fingerprint-Eigenschaften.





**Zwei Küchenzeilen** gegenüber bieten sich an, wenn es die Platzverhältnisse zulassen. Viel Stauraum in einer mittelgroßen Küche lässt sich am besten mit Hochschränken schaffen.



**In der L-förmigen Küche** sind die Wege zwischen „Vorbereiten“ und „Kochen“ angenehm kurz, da Spüle und Kochfeld meist über Eck angeordnet sind.



**Die Kochinsel** ist der Traum vieler Köche. Sie sieht gut aus, bietet viel Platz und macht das Kochen zu einem echten Erlebnis, weil sie so wunderbar kommunikativ wirkt.





**1** Hier schiebt man gerne etwas auf die lange Bank: Auf den flachen Unterschränken lässt es sich wunderbar entspannen.

**2** Rund um die Kochinsel ist viel Platz für den optimalen Arbeitsablauf. Über den Tresen kommt man schnell ins Gespräch.

**3** MONDO Stadium bietet entspannte Geselligkeit in Alpinweiß Hochglanz mit schwarzer Slimline im Kochbereich und einem Tresen in Eiche Optik.

# Lässige Tresen

**Ein Tresen in bequemer Arbeitshöhe** ist die platzsparende Alternative zum Esstisch. Ausgestattet mit Barhockern sind Tresenlösungen ideal, um zwischendurch mal Platz zu nehmen – fürs Frühstück, zum Snack oder zum Plaudern beim Kochen.





**XL** +Stauraum  
+Höhe

  
ANTI  
FINGER  
PRINT

**MONDO Senara** in Koralle harmoniert besonders gut mit Meeresfarben wie hier Fjordblau.

# Essplätze

**Nicht zu unterschätzen** ist der Wert eines Essplatzes in der Küche. Er ist kommunikativer Meetingpoint für Freunde und Familie und erweitert die Arbeitsfläche.



**1** Herrlich ist ein frei stehender Esstisch wie in der Küche MONDO Ferna.

**2** Leicht erhöht auf Arbeitsplatten-Niveau lassen sich auch bequem die Mails checken.

**3** Der aufgesetzte Tresen ist ein guter Ort zum Plaudern oder für die Espresso-Pause.





XL +Stauraum  
+Höhe



# Mehr als Küche

**Wo fängt die Küche an und wo hört sie auf?** MONDO überzeugt nicht nur mit Küchenkompetenz, sondern mit einem ganzheitlichen Ansatz für alle Wohnbereiche. Alle Schrankmöbel sind hier Teil des Küchenprogramms! Auch Tisch und Stühle sind von MONDO.

# Honigparfait mit marinierten Beeren

4 Portionen | 20 Minuten,  
4 Stunden Gefrierzeit  
ca. 503 kcal/2107 kJ pro Portion

## Zutaten

4 Eigelbe (L)  
1 Ei (L)  
1 EL Zucker  
150 g Honig  
200 ml Sahne  
300 g TK-Himbeeren (aufgetaut)  
3 EL frisch gepresster Zitronensaft  
2 EL Puderzucker  
300 g TK-Waldbeeren (aufgetaut)  
Minzeblättchen (gewaschen und getrocknet)  
Puderzucker zum Bestäuben

## Zubereitung

**1.** Eigelbe mit Ei, Zucker und 2 EL Honig im heißen Wasserbad schaumig aufschlagen. Schüssel aus dem Wasserbad nehmen, in kaltes Wasser stellen und so lange weiterschlagen, bis die Creme auf Zimmertemperatur abgekühlt ist. Restlichen Honig zugeben und gründlich unterrühren.

**2.** Sahne steif schlagen, unter die abgekühlte Honigcreme heben. Alles auf 4 Dessert-Schüsselchen verteilen und zugedeckt 4 Stunden im Tiefkühler fest werden lassen. Himbeeren mit Zitronensaft und Puderzucker pürieren. Himbeerpüree durch ein feines Sieb streichen.

**3.** Aufgetaute Waldbeeren mit Himbeermark vermischen, im Kühlschrank abgedeckt 2 Stunden durchziehen lassen.

**4.** Honigparfait aus dem Tiefkühler nehmen und im Kühlschrank etwa 30 Minuten leicht antauen lassen. Ränder mit einem Messer lösen, Parfait auf große Teller stürzen, mit marinierten Beeren und Minzeblättchen dekorativ anrichten und mit Puderzucker bestäubt servieren.



Die Küche **MONDO Torna** in supermattem schiefergrauen Lacklaminat, kombiniert mit einem warmen Basalt in Taupegrau, stellt den engen Kontext zum Wohnen her.

**Schön dazu:** Schoko-Knusperwaffeln oder Schoko-Blättchen!





# Modernes Landhaus

**Ob Bauernhaus oder Stadtwohnung:** Mit stilistischen Basics wie Gusseisengriffen, geradlinigen Sprossentüren, innovativer Beleuchtung und hohen Aufsatzschränken gelingt der moderne Country-Look.



Die moderne Landhausküche MONDO Nordina bietet viel Komfort in Lack in Weiß matt.



XL + Stauraum  
+ Höhe



**MONDO Camo** schafft ein skandinavisch anmutendes Landhausambiente in beruhigendem Lacklaminat in Fjordblau.

# Sehnsuchtsort

**Schönes Skandinavien:** Fjordblau ist die reizvolle Alternative zu den klassischen Farben. Der elegante Blauton entfaltet seine Farbqualitäten besonders in Kombination mit hellen Hölzern. So wirkt die Landhausküche MONDO Camo ebenso modern wie individuell und wohnlich. Der dekorative offene Stauraum schafft ein kreatives Arbeitsumfeld, während der geschlossene Schrankraum den Raum optimal nutzt. Geräte in rückenfreundlicher Einbauhöhe erweisen sich im täglichen Gebrauch als äußerst komfortabel.

**XL** +Stauraum  
+Höhe



**Moderne Klassik:** Die weißen Rahmenfronten von MONDO Nordina zieren schwarze Metallgriffe.

# Schön stilvoll

**Einerseits traditionsbewusst, andererseits innovativ** und individuell: Der moderne Landhausstil kombiniert neuartige Oberflächen, außergewöhnliche Dekore und modernste Küchentechnik zu stilvollen Kassettenfronten und Sprossentüren. Damit überwinden zeitgemäße Küchenkompositionen die klassischen Landhauskitchens und wirken ebenso urban wie naturverbunden. Die Kunst liegt im richtigen Mix!



**Merkmale:** Die exklusive MONDO Topbox in Eiche ist die perfekte Sammelstelle für Kleinkram, der nicht vergessen werden will.



**MONDO Camo** bringt mit klassischen Rahmentüren in dem modernen Farbton Steingrau ein urbanes Feeling ins Landhausambiente.

**MONDO Sylva fasziniert** mit klassischen Rahmenfronten und Sprossentüren in mattem Lack in Alpinweiß. Mit Eiche Bergamo steht ein modernes Holzdekor mit leichtem Grauteil dagegen.





# Klassisch Landhaus

**Frisch gebackenes Brot, warmer Apfelkuchen, Omas Sonntagsbraten:** Das charmante Flair einer echt lackierten Landhausküche mit klassischen Kassettenfronten, verspielten Griffen und profilierten Kranzleisten weckt Erinnerungen und schafft heimelige Gefühle. Stilvolle Modernität zeigt die XL-Küchenkomposition MONDO Camo mit klassischen Rahmenfronten in Schilf und Arbeitsplatten in Carrara Nachbildung.





# Edel in Mattschwarz

**Landhaus modern in Szene gesetzt:** MONDO Sylda in hochwertigem Lack in Schwarz matt. Als Ergänzung zu dunklen Fronten bietet sich Eichendekor an. Mit offenen Elementen und Tablarauszügen lassen sich sowohl in modernen als auch in klassischen Landhausküchen wunderbar wohnliche Akzente setzen.



**Schön und praktisch zugleich:** Das beleuchtete Relingsystem erzeugt ein stimmungsvolles Ambientelicht.

# Stauraumgewinn

**Selbst ernten, einkochen, einmachen** – schön und gut. Aber wohin mit den Lebensmitteln? Die Vorratskammer im Küchendesign ist perfekt in die Planung integriert und sorgt für Ordnung und kurze Wege – wie bei der XL-Küche MONDO Lenzen in Vulkangrau und Eiche Havanna Nachbildung.





**Tipp**

Vulkangrau ergänzt das Spektrum dunkler Grautöne um eine natürlich-warme Nuance. Perfekt als harmonische Ergänzung zu allen Holztönen.



**Diesen attraktiven Wandschrank** mit Faltilftür und integrierter LED-Lichtleiste gibt es so nur bei MONDO. Die obere Front ist in fünf matten Lackfarben erhältlich, die untere Front kann aus vier Programmen in Holz, Beton, Mattlack oder Hochglanz gewählt werden.



**Mit smarten Stauraumlösungen** ermöglichen MONDO Küchen auch die komplette Planung der angrenzenden Räume.

**XL** +Stauraum  
+Höhe




**Zehn Prozent mehr Stauraum** liefert die Küche MONDO Lenzen in Alpinweiß mit diesem Hauswirtschaftsraum in XL-Höhe.

# Sauber geplant

**Die moderne Version der Waschküche** überzeugt durch eine perfekte und funktionelle Planung und ein durchdachtes Ordnungssystem.



1



2

**1** Clevere Details wie der aufklappbare Wäschetrockner sind echte Alltagshelfer.  
**2** Der Jalousieschrank bietet jede Menge Stauraum, der schnell im Einsatz und ebenso schnell wieder verschwunden ist.

# Gut geordnet

**Platz für alles:** Stauraum für Putzzeug, Waschcenter und Recyclinghof in einem. Wer einen Hauswirtschaftsraum hat, verlegt diese Funktionen sinnvollerweise dorthin. MONDO bietet dafür die passende Ausstattung.



**1** Der Unterschrank punktet mit Tablaren inklusive entnehmbarer Wäschekörbe.

**2** Der Hochschrank entpuppt sich als cleveres Ordnungssystem für Besen, Wischmopp und Putzweimer.

Die Küche **MONDO Lenzen** in Seidengrau bildet die Basis dieser Planung.

## Tipp

Mit der richtigen Ausstattung wird das Betreten des Funktionsraumes zum echten Vergnügen.







# Organisationstalente

**Hochschränke sind echte Stauraumwunder** und bieten mit einer intelligenten Innenorganisation Platz für alles. Ob Vorratsschrank mit Innenauszügen, Besen- und Geräteschrank, Hochschrank mit Ordnungssystem für Reinigungsmittel, Garderobenschrank, Schuhschrank oder Hochschrank mit Wächeckorbtäbular – MONDO Hochschränke bieten für jede Eventualität das passende Aufbewahrungssystem.



## Tipp

MONDO Vorratsschränke sind in allen Hochschrankhöhen und zwei Highboardhöhen erhältlich.

**Flexibles Hörsystem**

MONDO ermöglicht verschiedene Arbeitshöhen. Zur Wahl stehen 4 Sockelhöhen, 4 Korpushöhen und 3 Arbeitsplattenhöhen.



Wandschränke mit Klappen oder falt-Lifftüren bieten gute Übersicht und freien Zugriff, da keine geöffneten Türen im Weg sind. Das garantiert optimale Kopffreiheit auch für große Menschen.



Der Apothekerschrank mit seinem leichtgängigen Frontauszug ist so ziemlich das Intelligenteste, was ein Stauraumtyp zu bieten hat. Alles ist übersichtlich und von beiden Seiten erreichbar. Die Einlegekörbe sind höhenverstellbar.



Hoch eingebaute Elektrogeräte in rückschonender Höhe bieten Komfort. Neben Kühlschrank, Dampfgeräre oder Geschirrspüler können auch Backofen, Mikrowelle und Kaffevollautomat in ergonomisch richtiger Höhe integriert werden.



Entscheidend für die richtige Arbeitshöhe bei den verschiedenen Tätigkeiten in der Küche ist nicht die Körpergröße, sondern der Ellenbogen. Mit einem modernen Messgerät kann die ergonomisch richtige Arbeitshöhe exakt und schnell ermittelt werden..

**XL** +Stauraum  
+Höhe



**MONDO Torna** kombiniert supermattes steingraues und alpinweißes Lacklaminat mit exklusiven MONDO Wandschränken. Die gewölbten Glasfronten in Rahmenoptik lassen sich ganz einfach nach oben schwenken.

# Glasklappe

**Wandschränke mit Glastüren** vergrößern den Raum optisch und strahlen eine moderne Eleganz aus.



**Alternativ zu den Glastüren** sind die exklusiven MONDO Wandschränke mit zweigeteilten Faltilftüren und integrierter LED-Lichtleiste bestens kompatibel mit allen MONDO Küchen.





# Blickdicht

**Dass ein geschlossenes Frontbild** nicht langweilig sein muss, beweist diese Küchenplanung, die mit unterschiedlichen Frontfarben, raffinierten Licht-Akzenten und ungewöhnlichen Schrankkombinationen spielt. Ein zusätzliches Plus an Stauraum bietet die XL-Höhe.

## Tipp

Blickdichte Fronten schaffen Stauraum, Ruhe und Ordnung. Das Spiel mit Farben, Formen und Materialien ist erlaubt und kreiert eine neue Form der Individualität.

**MONDO Esilia** überzeugt mit pflegeleichten Anti-Fingerprint-Fronten in Mineralgrün und Jade kombiniert mit Eiche Vintage Nachbildung.



XL +Stauraum  
+Höhe



# Schwungvoll

**Die gebogene Frontoptik** verleiht der Küche eine raffinierte Designdimension. Die Abschlusschränke sind vielseitig einsetzbar und eignen sich hervorragend für die Inselplanung. Die geschwungenen Griffmulden harmonisieren perfekt mit den gewölbten Glasfronten der exklusiven MONDO Hängeschränke.



**MONDO Senara** kombiniert die Trendfarbe Koralle auf matten Anti-Fingerprint-Fronten mit edler Walnuss natur und exklusiven MONDO Hängeschränken mit gewölbter Glasfront in Rahmenoptik.

**Idealer Begleiter.** Barhocker MONDO Amati mit Dreh- und Liftfunktion, Gestell schwarz pulverbeschichtet, Bezug Kunstleder blau, B/H/T ca. 54/104/54 cm.





**XL** +Stauraum  
+Höhe



AN  
EINER  
STELLE

# Regaleinsätze

**Regale eröffnen vielfältige Gestaltungsmöglichkeiten.** Sie erweitern den Stauraum um eine neue Dimension und bieten Platz für dekorative Lieblingsstücke.

## **Armlehnstuhl VALMONDO**

Carasco bringt Komfort an den Tisch, Stativgestell aus Metall in Schwarz pulverbeschichtet, Bezug Mikrofaser dunkelgrau gesteppt, B/H/T ca. 59/84/64 cm.



**MONDO Senara** kombiniert verschiedene Grüntöne mit Jade und Mineralgrün, akzentuiert durch das Dekor Master Oak und den schwarzen Aluminiumrahmen. Das Regal-Design findet sich im Kufengestell des Tisches wieder.

# Design-Extras

Die meisten Küchen folgen keinem Standardgrundriss, sondern wollen individuell geplant und angepasst werden. MONDO hält einige besondere Extras parat, die das Küchenleben schicker und bequemer machen.



**1** Die MONDO Wandschränke haben Schwingklappen, die sich nach oben öffnen.

**2** Apothekerauszüge sind echte Stauraumwunder.

**3** Muldenlüfter erhalten die Kopffreiheit am Kochfeld.

**4** Dunkle Farben wie Schwarz supermatt verleihen der Küche MONDO Torna ein urbanes Flair, insbesondere in Verbindung mit metallischen Dekoren und edlen Accessoires.



# Unser Service


**Die Planung einer neuen Küche** kann je nach Grundriss, Anzahl der Köche und gewünschten Sonderfunktionen eine komplexe Aufgabe sein. Deshalb haben es sich unsere erfahrenen MONDO Fachhändler zur Aufgabe gemacht, euch in allen Fragen rund um die Küche kompetent zu beraten. Am besten gleich einen kostenlosen Beratungstermin im nächsten MONDO Küchenstudio vereinbaren.



**Der MONDO Küchenservice** umfasst Planung, Beratung, Lieferung und Montage der neuen Küche. In allen Häusern stehen euch kompetente Küchenspezialisten zur Seite.







**Küchenplaner**  
 Plant eure neue Küche  
 nach Maß mit unserem  
 3D-Küchenplaner auf  
[www.mondo-moebel.de](http://www.mondo-moebel.de)

# Checkliste



An alles gedacht?  
 Zum Küchencheck

**Eine neue Küche plant und kauft man nicht von heute auf morgen.** Unsere Küchen-Checkliste hilft bei der Vorbereitung. MONDO hält außerdem eine ganze Reihe von Inspirationsquellen für euch bereit – die Küchenseiten der MONDO Homepage, den MONDO Küchenkonfigurator oder dieses MONDO Küchenmagazin. Klickt und blättert euch durch die Vielfalt der Ideen und konkretisiert eure Vorstellungen und Wünsche anhand von Bildern. Greif-

bare Inspiration liefert ein erster Gang durch die Küchenabteilung eures MONDO Fachhändlers. Meist regen die zahlreichen Musterküchen die Fantasie an oder festigen sogar schon eure Vorliebe für das eine oder andere Dekor oder eine bestimmte Funktion. Euer MONDO Fachhändler begleitet euch gerne auf dem Weg zu eurer Traumküche – vom ersten Aufmaß bis zur Montage der fertigen Küche bei euch zu Hause.



Lieferung  
 termingerecht bis zu  
 euch nach Hause



Beratung  
 kostenlos im  
 individuellen Gespräch



Finanzierung  
 zu fairen  
 Konditionen



Garantie  
 auf Qualität, Design  
 und Funktionalität



Montage  
 fachgerechter Aufbau  
 eurer neuen Küche



1



2



3

- 1 MONDO Coris: Diese pflegeleichte Granitspüle ist die erste Wahl, wenn ihr etwas Besonderes sucht.
- 2 MONDO Remis: Die klassisch-schicke Edelstahlspüle zeigt sich resistent gegen Kratzer und Schläge.
- 3 MONDO Zuri: Diese kleine Spüle aus schwarzem Granit besticht durch ihre Schlichtheit und Kompaktheit.

# Schöner Spülen

**So wird das Spülen zum Vergnügen:** Gestaltet eure Küche ganz individuell mit den exklusiven MONDO Spülen. Die hochwertigen Becken aus Edelstahl, Glas/Edelstahl und Granit lassen sich wunderbar mit allen Küchenmöbelprogrammen kombinieren und sind immer ein toller Blickfang.

# Verlieb Dich in Dein Zuhause.

MONDO hat mehr zu bieten als Küchen. Mit den **MONDO Möbeln und Teppichen** seid ihr immer gut eingerichtet. Lasst euch inspirieren ...



**MONDO Amati** heißt dieser schicke Hochsitz aus einer umfangreichen Barhocker- und Stuhlfamilie, Gestell Metall schwarz pulverbeschichtet, Bezug Kunstleder schwarz, B/H/T ca. 42/84/52 cm.



**MONDO Grande** wärmt die Füße. Der Teppich ist in zwei Dessins erhältlich. Größe z. B. 160 x 230 cm.

**MONDO Mazzo** verbreitet eine angenehme Lichtstimmung. Schirm Stoff grau-schwarz-gold, Fuß MDF/Eiche furniert, B/H/T ca. 30/56,5/20 cm.



**MONDO Lazise** nennt sich das individuelle Wohnsystem, zu dem diese schöne Vitrine gehört. Front und Korpus Lack matt Schiefer, Akzent Stäbchen Nussbaum teilmassiv. B/H/T ca. 224/98/45 cm.

## Tipp

Weitere Möbel & Wohnaccessoires der Einrichtungsmarke MONDO findet ihr bei eurem MONDO Fachhändler und unter [www.mondo-moebel.de](http://www.mondo-moebel.de)

**MONDO Moka** umfasst eine ganze Reihe von Stühlen, Bänken und Barhockern, hier als Armlehnenstuhl mit Stativgestell, mit Dreh- und automatischer Rückstellfunktion, Gestell schwarz pulverbeschichtet, Bezug Mikrofaser hellgrau, B/H/T ca. 58/93/52 cm.



**MONDO Comedor** ist ein vielseitiges Tischsystem, hier als runder Esstisch mit Mittelauszug, Gestell schwarz pulverbeschichtet, Tischplatte Glaskeramik Granit, Höhe ca. 77 cm, Durchmesser ca. 125 cm.





ANTI  
FINGER  
PRINT

**MONDO Senara** erstrahlt in Premium Lack Weiß matt und pflegeleichter Anti-Fingerprint-Ausführung, kombiniert mit Alurahmentüren in Edelstahloptik mit Mattglas und Arbeitsplatten in Beton Sand Nachbildung.