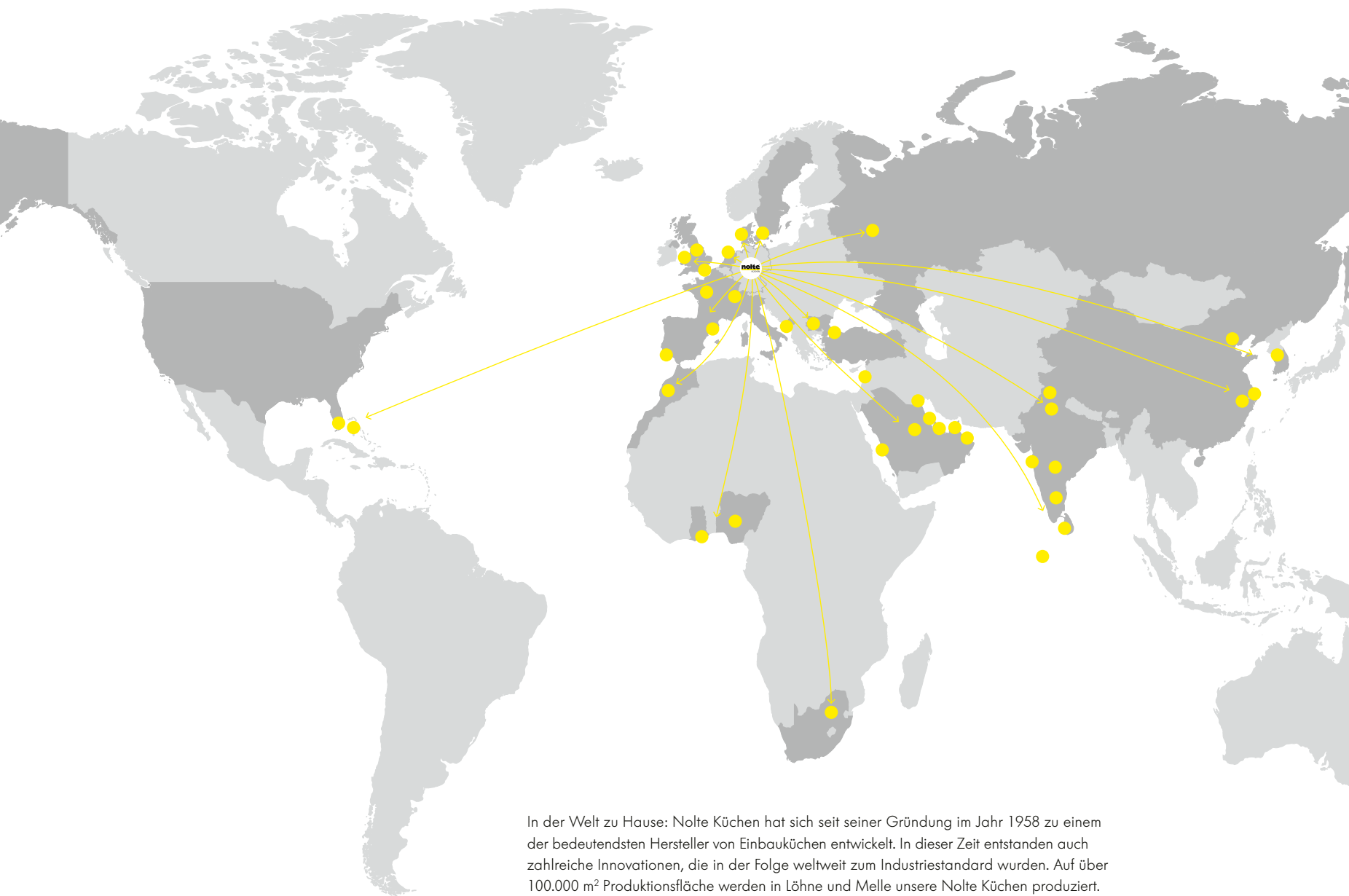


Für das
Leben
in der Küche.

nolte[®]
KÜCHEN



KÜCHEN-JOURNAL



In der Welt zu Hause: Nolte Küchen hat sich seit seiner Gründung im Jahr 1958 zu einem der bedeutendsten Hersteller von Einbauküchen entwickelt. In dieser Zeit entstanden auch zahlreiche Innovationen, die in der Folge weltweit zum Industriestandard wurden. Auf über 100.000 m² Produktionsfläche werden in Löhne und Melle unsere Nolte Küchen produziert. Unser Qualitätsversprechen „Made in Germany“ ist dabei Teil unseres weltweiten Erfolges.

Besondere Küchen in diesem Journal haben wir gekennzeichnet:

MATRIXART – die grifflose Nolte Küche

MATRIX900 – 90 cm hohe Unterschränke mit 20 % Stauraumplus

MATRIXART 900 – die grifflose Nolte Küche mit 90 cm hohen Unterschränken

Unsere Küchen begeistern mit hochwertigen Materialien:



Für höchste Ansprüche werden die Fronten mehrfach hochglänzend oder softmatt lackiert.



Echtes Holz als ursprüngliches und reines Naturprodukt vermittelt Wärme und Geborgenheit.



Echtglas, sehr hochwertige Oberfläche aus rückseitig lackiertem Sicherheitsglas.



Eine gleichzeitig pflegeleichte und strapazierfähige Oberfläche, je nach Ausführung hochglänzend oder softmatt.



Extrem widerstandsfähig und darüber hinaus pflegeleicht durch die Anti-Fingerprint-Oberfläche.



Schichten eines Gemischs aus Harzen, Lack und Metallpartikeln machen die Front magnetisch.



Jede dieser in Handarbeit hergestellten Fronten hat eine Oberfläche aus echtem Zement und ist ein Unikat.



Sehr dünn aufgetragene Beschichtung, um sichtbare Verschmutzung durch Fingerabdrücke bei matten und glänzenden Oberflächen unsichtbar zu machen.



Verwendete Arbeitsplatten bzw. Wangenelemente, Stärke in mm.



MARC HOGREBE
Geschäftsführer

MELANIE THOMANN-BOPP
Geschäftsführerin

KÜCHEN FÜR JEDES ZUHAUSE

Wir wissen, was Menschen von einer Küche erwarten: Sie wollen sich wohlfühlen. Zu Hause sein. Küchen sind heute viel mehr als nur „Arbeitsraum“. Die meisten Menschen stellen sich ihre Küche als Treffpunkt für Familie und Freunde vor. Ein Ort, an dem man gemeinsam kocht, sich unterhält und gemeinsam Zeit verbringt. Dafür muss die Küche zwar praktisch, aber vor allem auch wohnlich gestaltet sein. Unser Ziel ist dabei immer dasselbe: Eine Küche ganz nach Ihren individuellen Bedürfnissen, Wünschen sowie Ihrem Budget zu planen, damit aus Ihrer Küche der neue Lieblingsraum in Ihrem Zuhause wird.

Die Marke Nolte Küchen steht schon immer für besondere Qualität, Vielfalt und Service. Qualität bedeutet dabei für uns auch Langlebigkeit. Denn so tragen wir zu einem nachhaltigen Umgang mit Rohstoffen bei. Gut ist uns nie gut genug. Wir wollen besser als der Durchschnitt sein! Nicht umsonst haben wir schon zum dritten Mal in Folge die Auszeichnung „Deutschlands beliebteste Küchenmarke“ erhalten.

In diesem Journal finden Sie viele Anregungen und Ideen, um Ihren persönlichen Lebensraum Küche individuell nach Ihren Wünschen zu gestalten. Lassen Sie sich also inspirieren: Für das Leben in der Küche.



Wir produzieren in Deutschland – auch offiziell zertifiziert durch den Verband Deutsche Möbelindustrie e.V.



Zum wiederholten Male ausgezeichnet als Deutschlands beliebteste Küchenmarke sowie als beliebtester Anbieter für Küchenmöbel 2022.



Das goldene M garantiert geprüfte Qualität, Sicherheit und gesundes Wohnen.



Wir nehmen die Verantwortung für unsere Umwelt und die Zukunft kommender Generationen ernst. Daher sind wir besonders stolz, mehrere Zertifizierungen auf diesem Gebiet vorweisen zu können!

INHALT



Markenbotschafterin Eva Brenner 6

PLANUNG IHRER KÜCHE

Von Küchenzeile bis Kochinsel – Die richtige Größe für Ihre Küche	10
MatrixArt, Matrix900 und MatrixArt900 – Das Nolte Küchen Maßraster	12
Materialien und Oberflächen – Sie haben die Wahl	14



MEHR ALS KÜCHEN

Nolte LIVING – Perfekt abgestimmter Wohnbereich	92
Der Hauswirtschaftsraum – Alles verstaut neben der Küche	94



HOME STORIES

Tina und ihre zwei Hauswirtschaftsräume	96
Selinas Mittelpunkt des Hauses	98
Julias Küche: Von geplanter Altbauwohnung zum Landhaus	100



Hier
KLICKEN



Entdecken Sie in unserer Ausstellung
in Löhne auf über 7.000 m² eine Vielzahl
von Küchen und Produktvarianten
in einem 360° Rundgang.

DIE GANZE PALETTE

Materialien und Fronten – Alle Möglichkeiten auf einen Blick	104
Das Mattlack-Konzept – Harmonische Farben in jeder Kombination.....	108
Innen wie außen perfekt – Unsere Korpusdekore	110
Arbeitsplatten – In Steinoptik, Uni oder Holzoptik	112

TREND-KÜCHEN

Alles up to date!

Innovative Materialien.

Angesagte Farben.

Moderne Designs. ab Seite 16



LANDHAUS-KÜCHEN

Tradition trifft Zeitgeist!

Klassische Formen.

Moderne Planungen.

Gemütliche Plätze. ab Seite 40



ZEITLOSE KÜCHEN

Einfach klassisch!

Dezente Farben.

Vielseitige Planungen.


Zurückhaltende Details. ab Seite 52



NACHHALTIGKEIT

Unser Engagement für Unternehmenskultur,

Umwelt, Menschen und Gesellschaft 114



Die Küche ist der Raum der Räume.
Hier *leben* wir
wahrscheinlich mehr und
intensiver als an jedem anderen Ort im Haus.
Es ist der Platz, an dem wir
uns treffen, uns begegnen.
Als Familie oder Freunde.
Als Paar.
In der Küche *kochen, essen, genießen* wir.
Und haben dabei manchmal
alle Zeit der Welt.
Wir streiten. Und *versöhnen* uns wieder.
Wir lesen, schreiben, mailen, posten.
Philosophieren ein bisschen.
Und – ganz heimlich – taktet die Küche dabei
unseren Tag.
Guten Morgen. Dann Mittag. Dann Abend.
Und manchmal auch Nacht ...
Deshalb lieben wir die Küche.

Für das
Leben
in der Küche.



EVA BRENNER, MARKENBOTSCHAFTERIN VON NOLTE KÜCHEN

Vielen ist sie aus dem TV ein Begriff: Eva Brenner. Die Dipl.- Ing. für Innenarchitektur moderierte viele Jahre lang die Serie „Zuhause im Glück – Unser Einzug in ein neues Leben“ (ZiG). Dabei entwickelte sie Lösungen für die Inneneinrichtung und verhalf so vielen Familien zu einem neuen Heim. Sie übernahm Bauleitung, Raumgestaltung, Küchenplanung uvm.

Ihre Leidenschaft für Innenarchitektur bringt Eva Brenner aus ihrem Elternhaus mit: Ihre Mutter sorgte für ein gemütliches und dekoratives Zuhause. Ihr Vater, Handwerker, nahm sie auf Baustellen mit. So entwickelte sie schon früh ein Gespür für Farben und Einrichtung. Sie absolvierte eine Ausbildung als Bauzeichnerin, studierte Innenarchitektur und moderierte neben „ZiG“ weitere TV-Formate, wie z. B. „Das Haus des Jahres“.

Seit ihrer Anfangszeit bei „Zuhause im Glück“ arbeitete Eva Brenner auch mit Nolte Küchen zusammen – und wurde 2016 Nolte Markenbotschafterin. Als Profi für Inneneinrichtung ist sie die perfekte Expertin zur Präsentation unserer Marke. Und gemeinsam mit Eva Brenner verfolgen wir ein wichtiges Ziel: Die Küche als Mittelpunkt in Ihrem Zuhause zu planen und eine Lösung zu schaffen, die Ihren individuellen Wünschen, Bedürfnissen und Budgetvorstellungen entspricht. *Für das Leben in der Küche.*



Klicken und mehr erfahren!


In diesem Journal finden Sie an verschiedenen Stellen interaktive Buttons, die beim Anklicken weitere Informationen zur jeweiligen Küche oder zu speziellen Themen für Sie bereithalten. Probieren Sie es aus!

VON...
BIS...

Alles ist möglich!

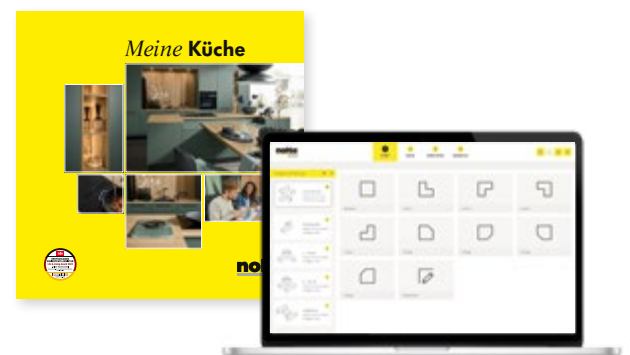
*Für Ihren Anspruch,
Ihren Geschmack
und Ihr Budget.*

PLANUNG IHRER KÜCHE



VON KÜCHENZEILE BIS KOCHINSEL – JEDE NOLTE KÜCHE IST IN DER RICHTIGEN GRÖSSE FÜR SIE PLANBAR.

Beim Planen stehen Ihnen alle Optionen offen: ob großer oder kleiner Raum, ob mit oder ohne Kücheninsel, ob platzieren über Eck oder gegenüber, ob an einer oder mehr Wänden – mit Nolte Küchen ist alles möglich. Ganz gleich, für welche Küche Sie sich entscheiden und welches Budget Ihnen zur Verfügung steht, Nolte Küchen lassen sich auf nahezu jeden Wunsch anpassen und individuell umsetzen.



Wenn Sie sich näher mit der Planung Ihrer neuen Küche auseinandersetzen möchten, bietet Ihnen „Meine Küche“ zahlreiche praktische Tipps und Anregungen, wie Sie den vorhandenen Raum perfekt nutzen. Um direkt in Ihre Küchenplanung einzusteigen, nutzen Sie unseren Webplaner auf **www.nolte-kuechen.com**

Fragen Sie Ihren Fachhändler für mehr Informationen oder bestellen Sie Ihr Exemplar „Meine Küche“ direkt hier.

Hier
KLICKEN



PLANUNGSVARIANTEN



Zeile



L-Form



U-Form



Zeile + Insel



Zeile + Insel + Theke



Zeile + Insel mit Tischlösung

PLANUNG IHRER KÜCHE

GRIFF ODER KEIN GRIFF, DAS IST HIER DIE FRAGE ...

Es gibt zwei grundsätzliche Ansätze, das Gesicht einer Küche entscheidend zu gestalten: auf der einen Seite die klassische Planung, die durch eine große Auswahl an Griffen bewusst akzentuiert werden kann – auf der anderen Seite die grifflose Küche, die durch ihre Linienführung eine klare Designaussage macht und damit eine reduzierte Formensprache verkörpert. Zusätzlich können Sie bei beiden Ansätzen auch noch wählen, ob Sie mit der Standardkorpushöhe von 75 cm planen oder sich doch für den extra hohen Korpus mit 90 cm entscheiden.



MATRIX 900
by **notte KÖCHEN**

20 % MEHR STAURAUM

Matrix 900 bietet mit 90 cm Korpushöhe ganze 20% mehr Stauraum als bei der oben gezeigten 75 cm Standardkorpushöhe. So wird der vorhandene Raum optimal ausgenutzt – gerade bei kleinen Küchen.

MATRIXART by nolte KÖCHEN DIE GRIFFLOSE KÜCHE

MatrixArt ist die designorientierte, grifflose Nolte Küche: Mit maximal zwei horizontalen Griffspuren entsteht somit eine besonders aufgeräumte und grafische Optik. Bei Seitenschränken haben Sie die Möglichkeit auch senkrechte Griffspuren einzuplanen. Alle Griffspuren können auf Wunsch beleuchtet werden und setzen somit die Linienführung gekonnt in Szene. Sie können hier aus fünf verschiedenen Farben wählen: Edelstahl-Optik, Arcticweiß, Weiß, Quarzgrau und Schwarz.



MATRIXART900 by nolte KÖCHEN

DESIGN TRIFFT STAURAUM

Selbstverständlich sind auch unsere grifflosen Küchen mit dem extrahohen Korpus erhältlich.

Dank des sehr niedrigen Sockels in Verbindung mit der Korpushöhe von 90 cm und den integrierten Griffspuren ergibt sich neben einer idealen Arbeitshöhe sowie 20% mehr Stauraum auch eine völlig neue Küchenoptik.



VERSCHIEDENSTE OBERFLÄCHEN – PASSEND ZU IHREM PERSÖNLICHEN GESCHMACK UND IHREM BUDGET

Original oder Nachbildung – kaum zu unterscheiden. Zugegeben, beides ist schwer auseinanderzuhalten, denn alle Materialien, die in einer Nolte Küche Verwendung finden, zeichnen sich in erster Linie durch besondere Wertigkeit aus. Die echten Werkstoffe wie Holz, Metall, Lack oder Zement sind die perfekte Wahl für Küchenliebhaber mit sehr hohen Ansprüchen.

Für viele natürliche Produkte gibt es aber auch hochwertige Reproduktionen. Diese absolut authentischen Oberflächen stehen dem Original in nichts nach und überraschen die Sinne mit perfekt nachempfundener Haptik und Farbgebung. Auch sie erfüllen den Wunsch nach Individualität und dem Besonderen auf einzigartige Weise. Jetzt müssen Sie sich nur noch entscheiden...

LEGNO Eiche Champagner





ARTWOOD Asteiche natur

Oberfläche Holz:

LEGNO TAVOLA

Echtholz für
außergewöhnliche Küchen

ARTWOOD

Steht dem Original in
nichts nach

Oberfläche Metall:

FERRO

Unsere Echtmallfront
ist sogar magnetisch

METAL

Eine authentische Interpretation
des Themas Metall

Oberfläche Zement:

PORTLAND

Unsere Front mit echter
Zementoberfläche

STONE LUCCA

Naturgetreue Zement-/Betonoptik
mit überraschender Haptik

Oberfläche Lack:

SOFT LACK NOVA LACK FINE LACK

Echtlackprogramme
in matt und glänzend

FEEL LUX

Lacklaminat als
überzeugende Alternative

TREND.

Alles up to date!


Innovative Materialien.

Angesagte Farben.

Moderne Designs.



MANHATTAN UNI Black Green
ARBEITSPLATTE Vulkaneiche





MANHATTAN UNI


GRÜNTÖNE ERFINDEN SICH NEU

Mit der Front MANHATTAN UNI in der neuen Trendfarbe Black Green zieht noch mehr Natürlichkeit in Ihr Zuhause ein. Hier erfinden sich Grüntöne neu und erleben eine Renaissance – in Black Green wird die MANHATTAN UNI zu einem echten Eyecatcher. Die ästhetischen Nuancen der Farbe Grün wirken kombiniert mit Holzdekoren besonders harmonisch. Eine echte Alternative zu den klassischen Farben!

- 1 Licht am richtigen Platz:
Auch Unter- und Seitenschrankregale
können durch eine seitlich eingefräste
LED-Beleuchtung aufgewertet werden.



GRIFFKOMBINATION 852
Schwarz, Metall





FRAME LACK / SOFT LACK Black Green softmatt
ARBEITSPLATTE Beton Weiß



GRIFFKOMBINATION 850
Schwarz, Metall



FRAME LACK / SOFT LACK

ÄSTHETISCHE KOMBINATION

Das Besondere an dieser Küche ist die Kombination von zwei verschiedenen Frontprogrammen aus unserem Mattlack-Konzept. Hier trifft Moderne auf zeitlose Eleganz. Während viele Details der FRAME LACK an den Landhausstil erinnern, setzt die SOFT LACK mit moderner Gradlinigkeit einen harmonischen Gegenpol. In Verbindung mit der Arbeitsfläche in Beton Weiß entsteht ein modernes, zeitloses Gesamtbild. Das Beste: Sie können diese Küche in 17 weiteren Farben aus unserem Mattlack-Konzept gestalten – ganz nach Ihrem persönlichen Geschmack.



1 Harmonische Kombination:
Fronten in Black Green, Arbeitsplatte
und Nische in Beton Weiß



LUGANO LACK

AUSSERGEWÖHNLICH UND STILVOLL

Mit der neuen Echtholzfront LUGANO LACK in der Farbe Magma soft-matt ergänzen wir unser Frontspektrum mit einem besonders eleganten Design. Dabei entsteht aus der Verbindung von LUGANO LACK Echtholzfronten mit Holz-, Glas- und Granitelementen eine wertige Einheit. Durch die Echt-Materialien wirkt diese Küche besonders edel und wird zum Blickfang Ihres Zuhauses. Die schwarzen, beleuchteten Vitrinenschränke unterstreichen den noblen Charakter und bilden den perfekten Rahmen für die Geräteschränke. Beeindruckend ist die großflächige Kochinsel aus Marmor. Sie lädt zum Austausch und zum geselligen Miteinander mit Freunden und Familie ein.



- 1 Mit ihrer authentischen Maserung unterstreicht die LUGANO LACK perfekt den edlen Stil dieser Küche.
- 2 In der Schublade unter dem Backofen sind alle wichtigen Utensilien gut verstaut und beim Kochen schnell greifbar.
- 3 Die Vitrinenschränke mit integrierter Beleuchtung runden diese elegante Planung ab und setzen die Küche stilvoll in Szene.



Hier finden Sie Ihre
**PLANUNGS-
ALTERNATIVE**



GRIFFKOMBINATION 850
Schwarz, Metall



LUGANO LACK Magma softmatt



MANHATTAN

SCHWARZ IN SEINER WOHNLICHSTEN FORM

Die neue MANHATTAN Eiche Nero schafft durch ihre ausdrucksstarke Oberflächenstruktur, die je nach Lichteinfall von tiefem Schwarz bis zu sanftem Grau changiert, eine harmonische Verbindung aus einladender Wohnlichkeit und zeitloser Eleganz. Schwarze Elektrogeräte, Vitrinen mit schwarz eloxiertem Aluminiumrahmen und schwarz getöntem Glas, eine schwarze Arbeitsplatte sowie eine schwarze Spüle mit passender Armatur verleihen dieser Küche eine besonders elegante Erscheinung.





MATRIX900
by **notte** KÜCHEN





- 1 Die Liebe zum Detail zeigt sich bei einem Blick ins Schrankinnere:
Die neuen Vitrinen verzichten auf sichtbare Scharniere, was der extrem
wohnlichen Anmutung zugutekommt.
- 2 Offene Regale und Vitrinen mit integrierter seitlicher Beleuchtung öffnen
die sonst eher schlicht gehaltene Küche und inszenieren
sie kunstvoll in jedem Raum.
- 3 Die schwarze Griffkombination 851 passt perfekt zu dieser Küche.

MANHATTAN Eiche Nero
KORPUS Graphit
ARBEITSPLATTE Schwarz PRO





FERRO / SOFT LACK

PURISTISCH MIT KLARER LINIE

Die FERRO Blaustahl zaubert mit ihrer Echtmetallfront einen Eindruck von kühler Eleganz in die Küche, der durch die Kombination mit der SOFT LACK Arcticweiß softmatt eine kontrastierende helle und leichte Note erhält. So wird die Küche zu einem inspirierenden Lebensraum, in dem man sich immer wieder gerne aufhält.



Ziemlich praktisch!

Die magnetische Oberfläche ist der perfekte Ort für kleine Notizzettel, Einkaufslisten, Terminpläne oder Erinnerungsfotos.

MATRIX 900


by **notte** KÜCHEN



GRIFFLEISTE 561 Schwarz eloxiert



FERRO Blaustahl
SOFT LACK Arcticweiß softmatt
ARBEITSPLATTE Schwarz PRO



- 1 Das Ceranfeld fügt sich nahtlos in das puristische Design ein.
- 2 Das Hängeschrankregal mit arcticweißen Schiebetüren schafft eine elegante Verbindung zum Wohnbereich.





NOVA LACK

PRAKTISCH KANN SO SCHÖN SEIN

An einem eleganten, hochwertigen Küchenambiente hat man jeden Tag Freude. Umso mehr, wenn es dann auch noch viel Stauraum und Platz bietet für das, was Ihnen lieb ist. Beleuchtete Griffspuren betonen die horizontale Linienführung dieser Küche, die komplett ohne küchentypische Hängeschränke auskommt.



Alles in Ordnung
in der Küche.

nolte
KÜCHEN


Erfahren Sie
mehr über perfekte
ORDNUNG
IN DER KÜCHE




- 1 Praktische Boxen sorgen dafür, dass alles gebündelt auf den Tisch kommt und fix wieder weggeräumt ist.
- 2 Alles hat seinen Platz – maximaler Stauraum perfekt organisiert.
- 3 Die beleuchteten Griffspuren betonen die eleganten Linien dieser Küche.



NOVA LACK Platingrau Hochglanz
UMFELD Hennarot softmatt
ARBEITSPLATTE Schwarz PRO





LUCCA Zement Anthrazit
ARBEITSPLATTE Kernbuche



GRIFFKOMBINATION 848
Titan-Optik gebürstet



LUCCA

ZEMENT-OPTIK IN PERFEKTION

Sie sind begeistert vom aktuellen Zement-Look, möchten allerdings nicht in das Original-Material investieren? Dann ist die Front LUCCA für Sie die richtige Wahl! In Anthrazit und in Kombination mit Kernbuche entsteht eine Küche mit ausgewogenem Kontrast. Da es sich bei der Front um eine authentische Reproduktion handelt, bleibt garantiert genügend Budget für die weitere Ausstattung Ihrer Küche übrig – und das, ohne auf einen herausragenden Look verzichten zu müssen.

- 1 Der klassische Eckschrank mit Karussell nutzt jeden Winkel Ihrer Küche perfekt aus.
- 2 Viel Platz in den Schränken: Ein Korpus, der 15 cm tiefer ist als normal, bietet Stauraum satt. Sogar unterhalb von Induktionskochfeldern sind Schubkästen möglich.



Übertiefe Arbeitsplatte und Schränke: 32% mehr Stauraum bei nur 15 cm mehr Platzbedarf an der Wand.



STONE

REDUZIERT AUF DAS WESENTLICHE

Hier sehen Sie, wie man mit dem konsequenten Spiel von Schwarz und Weiß eine beeindruckende Küche kreieren kann. Die Front STONE in Beton Weiß bietet einen hervorragenden Gegenpol zu den schwarzen Elementen. Beleuchtete MatrixArt Griffspuren und Regale mit integrierter Beleuchtung setzen stimmungsvolle Akzente in dieser sonst puristischen Küche.




- 1 Unter dem Kochfeld ist ein Platz reserviert für alles, was schnell bei der Hand sein muss.
- 2 In Verbindung mit schlanken Arbeitsplatten kommt die grifflose Küche besonders gut zur Geltung.
- 3 Regale mit integrierter Beleuchtung sind der Hingucker – vor allem in Schwarz.



MATRIXART
by **notte** KÖCHEN



3



25

STONE Beton Weiß

SOFT LACK

FRISCHE FARBE FÜR GUTE LAUNE

Die SOFT LACK im Avocado-Ton kombiniert mit Arcticweiß softmatt sorgt für Frühlingsgefühle beim Kochen. Doch sie strahlt nicht nur eine verführerische Frische aus, sie ist auch noch hundertprozentig funktional und bietet jede Menge Stauraum. Das offene Abschlussregal an der Kücheninsel und die arcticweiße 12 mm Arbeitsplatte mit der PRO Oberfläche unterstreichen die frühlingshafte Leichtigkeit zusätzlich.



1 Die intelligente Ecklösung sorgt für jede Menge Stauraum.



In Nolte Küchen lassen sich dank Maßraster Matrix 150 Backöfen aller Hersteller im Standardmaß 60 cm einfach und perfekt integrieren – ohne störende Blende.

MATRIX900
by **nolte** KÜCHEN



GRIFFLEISTE 560
Metall-Optik

SOFT LACK Arcticweiß softmatt
SOFT LACK Avocado softmatt
ARBEITSPLATTE Arcticweiß PRO



SOFT LACK / LEGNO

WOHNLICHKEIT MIT INDIVIDUELLER NOTE

Das Tiefblau der SOFT LACK wirkt im Zusammenspiel mit der LEGNO Eiche Champagner elegant und wohnlich zugleich. Die zentrale Insel bietet jede Menge Stauraum und Arbeitsfläche – außerdem ist sie ein perfekter Raumteiler zum Wohnbereich.



1



2

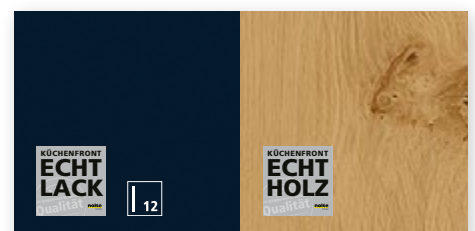


- 1 Perfekt organisiert:
Innenorganisation in
Echtholz Eiche.
- 2 Zeitloser Kontrast:
eine herausragende
Kombination verschiedener
Farben und Materialien.




GRIFFKOMBINATION 845
Edelstahl-Optik

SOFT LACK Tiefblau softmatt
LEGNO Eiche Champagner





NOVA LACK Graphit Hochglanz
 LEGNO Eiche Champagner
 ARBEITSPLATTE Graphit PRO



NOVA LACK / LEGNO

NATÜRLICHE SCHÖNHEIT TRIFFT GLÄNZENDES DESIGN

Diese Küche lebt von der Kombination hochwertiger Materialien: Die NOVA LACK in Graphit Hochglanz harmoniert perfekt mit der LEGNO in Echtholz Eiche Champagner. Für eine großzügige Optik und reichlich Stauraum zugleich sorgen die Hängeschränke mit 135 cm Höhe.



MATRIXART
by **notte** KÜCHEN

- 1 Die Drehtablare für Vorratsschränke machen den vorhandenen Stauraum optimal zugänglich.
- 2 Kleines Detail mit großer Wirkung: gleicher Sockelüberstand nach vorne und zur Seite möglich bei Inseln mit Unterschränken.



Für ein schönes Gesamtbild sind die Korpusse in jeder von uns gefertigten Küche innen und außen im selben Dekor.



LANDHAUS.

Tradition trifft Zeitgeist!

Klassische Formen.

Moderne Planungen.

Gemütliche Plätze.

LUGANO LACK

FARBENFROHER BLICKFANG

Die klassische Landhausküche erfindet sich seit einigen Jahren neu. Mit unserer LUGANO LACK erweitern wir das Sortiment um eine moderne Interpretation der Rahmenoptik in Echtholz. Besonders prägnant: der angesagte Farbton Hennarot. Ein Blickfang! Die authentisch gemaserten Fronten unterstreichen den beliebten Landhausstil. Großzügig ausgelegt wird diese Küche zu einem wahren Raumwunder. Und wer beispielsweise schwarze Griffe und eine Arbeitsplatte in Basalt-Optik kombiniert, verleiht der LUGANO LACK das gewisse Etwas. Edel, aber nicht abgehoben – mit den gemütlich wirkenden Holzfronten wird diese Küche zum Lieblingsplatz.



- 1 Schnell und unkompliziert griffbereit: Der Vorratsschrank bietet beste Organisation und Stauraum für Küchenutensilien verschiedener Größen.
- 2 Ob Espresso am Morgen oder Kaffee und Kuchen am Nachmittag: Diese Sitzbank ist ein gemütlicher Rückzugsort mitten in der Küche.

Wie schafft man Ordnung im Schrankinneren?

In unserem Blog finden Sie viele Tipps rund um die richtige Innerorganisation in Ihrer Küche.

Hier
KLICKEN







Hier finden Sie Ihre
**PLANUNGS-
ALTERNATIVE**



GRIF 91A
Schwarz

LUGANO LACK Hennarot
ARBEITSPLATTE Basalt





TORINO LACK Lava softmatt
ARBEITSPLATTE Marmor Braun



GRIF 208
Manganbronze



TORINO LACK

KLARE STRUKTUREN MIT WOHLFÜHLCHARAKTER

Fein abgestimmtes Spiel von Form, Farbe und Oberfläche. Zwischen Nostalgie und Postmoderne: Ein Hauch von Roaring Twenties verbindet sich auf attraktive Weise mit der Gegenwart zu einer Küche, die in ihrer Klarheit und Eleganz ein stilistisches Statement darstellt. Die beruhigenden Grautöne der Fronten in Lava softmatt und die hochwertig anmutenden Massivholzschubkästen werden durch die Manganbronze von Vitrine, Griffen und Armaturen stilvoll akzentuiert.

- 1 Die Griffe setzen gekonnt Design-Akzente aus der glamourösen Welt des Art déco.
- 2 Hochwertige Schubkästen in Eiche Pinot Furnier sind ein exklusives Detail.





FOCUS

KLASSIKER NEU INTERPRETIERT

Schnörkellos, leicht, nahezu puristisch wirkt das schlanke Rahmendesign der Front FOCUS. Diese Küche fühlt sich fast schon ein wenig amerikanisch an durch den Geräteschrank-Block, der die rückwärtige Zeile unterbricht. Beleuchtete Vitrinen als Unterschränke öffnen die Insel zum Wohnraum. Herzlich willkommen!




- 1 Bieten jede Menge Stauraum: Hängeschränke in 105 cm Höhe.
- 2 Gut organisierte Schubkästen und beleuchtete Auszüge schaffen Überblick.



GRIFF 317
Edelstahl-Optik

FOCUS Platingrau softmatt
ARBEITSPLATTE Schwarz PRO





GRIFF 209
Edelstahl-Optik

PORTO Weiß softmatt
ARBEITSPLATTE Marmor Weiß






PORTO

RUSTIKALER CHARME IN VIELEN FACETTEN

Mit der PORTO Weiß softmatt lässt sich spielend leicht der Traum einer Landhausküche verwirklichen. Die charakteristische Facetten-Optik der Fronten wirkt dabei stilvoll und zeitlos zugleich. Die integrierte Bibliothek und der klassische Geschirrschrank mit eleganten Vitrinentüren nehmen die Formensprache der Front auf. Passende Kranzprofile unterstreichen dabei die Landhausoptik sowie die Liebe zum Detail.

- 1 Klassischer Geschirrschrank neu gedacht – dieses Sideboard sorgt für zusätzlichen Stauraum.
- 2 Die Vitrine nimmt mit ihrem Facettenschliff die Formensprache der Front auf.





WINDSOR LACK Lava softmatt
ARBEITSPLATTE Basalt



GRIFF 204
Edelstahl-Optik



WINDSOR LACK

RUHEPOL IM TRADITIONELLEN LANDHAUSSTIL

Als traditionelle Landhausküche präsentiert sich die WINDSOR LACK Lava softmatt. Mit ihren charakteristischen Stilelementen ist sie ein echter Hingucker für Liebhaber nostalgischer Küchen, die jedoch nicht auf praktischen Komfort verzichten wollen.

- 1 Das offene Abschlussregal lockert das Ensemble aus Hängeschränken optisch auf und bietet einen leichten Zugriff zum Beispiel auf Geschirr oder Gewürze.
- 2 Dank Matrix150 ist sogar direkt unter dem Induktionskochfeld ein funktionierender Schubkasten möglich.



ZEITLOS.

Einfach klassisch!

Dezente Farben.

Vielseitige Planungen.

Zurückhaltende Details.



- 1 Raffinierter Blickfang:
Die hochwertige
Glasnischenverkleidung
in Platingrau.
- 2 Pfiffige Detaillösung:
Die Kombination aus
25 mm starken Wangen
in Platingrau Hochglanz
und der 12 mm Variante
in Eiche Barolo setzt
einen wohlnlichen Akzent.



FINE LACK / TAVOLA


GLÄNZENDER HINGUCKER

Mit unserer Hochglanz Echtlackfront FINE LACK setzen Sie in Ihrer Küche brillante Akzente. Im Zusammenspiel mit warmen Elementen wie der TAVOLA Eiche Barolo kreieren Sie eine moderne und elegante Atmosphäre. So wird Ihre Küche ein echter Hingucker.

GRIFBLEISTE 675 Edelstahl-Optik



FINE LACK Platingrau Hochglanz
TAVOLA Eiche Barolo





PLUS / MANHATTAN

TREFFPUNKT KÜCHE

Mit dem Programm PLUS im Farbton Lava softmatt bringen Sie sowohl zeitlose als auch moderne Farben und Fronten in Ihre Küche. Die Fronten lassen sich perfekt mit Holzdekoren, hier gezeigt mit Eiche Graphitsilber, kombinieren. Und dank der unempfindlichen, pflegeleichten Anti-Fingerprint-Oberfläche sind Abdrücke auf der Front nahezu unsichtbar. Die PLUS in der Farbe Lava wirkt wohnlich und einladend. Machen Sie Ihre Küche zu einem Treffpunkt für gesellige Abende unter Freunden, an denen gelacht, geklönt und gespielt wird. Erleben Sie unvergessliche Momente in und mit Ihrer neuen Küche!

MATRIXART
by **noite** KÖCHEN



Die richtigen Getränke zum gemütlichen Spieleabend?

In unserem Blog finden Sie dafür leckere Rezepte und Anregungen.

Hier
KLICKEN

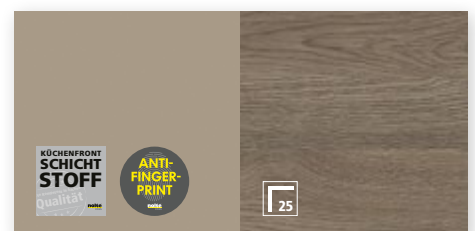




Hier finden Sie Ihre
**PLANUNGS-
ALTERNATIVE**



PLUS Lava softmatt
UMFELD Eiche Graphitsilber
MANHATTAN Eiche Graphitsilber



FINE LACK

KÜCHE FÜR FAMILIENZEIT

Die FINE LACK in Arcticweiß Hochglanz ermöglicht Ihnen eine offene und helle Planung. Die durchgängige Eleganz der Fronten wurde hier durch senkrechte und waagerechte Ambiente Beleuchtung unterbrochen. Die Küchenzeile und Vorratsschränke wurden bei dieser Küche sehr platzsparend entlang der Wände geplant. Dies schafft mehr Raum für einen großen Essplatz oder zum Spielen und Toben für den Nachwuchs. Für noch mehr Behaglichkeit sorgt das Dekor Kernbuche, welches sich sowohl in der Nischenverkleidung als auch im individuell gestalteten Regal wiederfindet.



MATRIXART
by **noite** KÜCHEN

i

Papierdrachen zum Selberbauen!


In unserem Blog finden Sie die richtigen Anleitungen.

Hier
KLICKEN





FINE LACK Arcticweiß Hochglanz
WANGEN Kernbuche







PLUS

EINE STILVOLLE VERBINDUNG

Dunkelgraue Fronten, schwarz-matte Akzente kombiniert mit einem passenden Holzdekor – klassisch und doch voll im Trend. Die PLUS in Graphit softmatt mit Anti-Fingerprint-Oberfläche bildet zusammen mit Eiche Graphitsilber eine unschlagbare Kombination in puncto Wohnlichkeit.

PLUS Graphit softmatt
UMFELD Eiche Graphitsilber
ARBEITSPLATTE Graphit PRO





- 1 Dezent und doch ein Hingucker:
Die schwarz matte Einbauspüle fügt sich
harmonisch in das Gesamtbild der Küche.
- 2 Sorgen für Wohnlichkeit: Regale in
Eiche Graphitsilber bieten nicht nur für
Kochbücher Platz.



GRIFFKOMBINATION 851
Schwarz, Metall





GRIFFKOMBINATION 855

Vulkaneiche, Holz

FLAIR Weiß softmatt mit Kante in Vulkaneiche

MANHATTAN Vulkaneiche

ARBEITSPLATTE Premiumweiß PRO





FLAIR / MANHATTAN

HIER PASST ALLES ZUSAMMEN

Harmonie herrscht immer dann, wenn sich Farben und Dekore – sinnvoll kombiniert – in unterschiedlichen Bereichen der Küche wiederfinden. So wie hier: MANHATTAN Vulkaneiche trifft auf die Akzentkante der FLAIR in gleicher Farbe und sorgt so für einen optischen Gleichklang. Von außen fast nicht sichtbar tritt sie erst beim Öffnen von Türen und Auszügen so richtig in Erscheinung. Die ebenfalls in Vulkaneiche gehaltenen Griffe runden das Bild dieser Küche perfekt ab.

- 1 Harmonie in Perfektion:
Die aufeinander abgestimmten Fronten und Griffe verleihen dieser Küche das gewisse Etwas.
- 2 Besonderes Gestaltungselement:
die Akzentkante in Vulkaneiche.
- 3 Durch die Verwendung von Vulkaneiche auch innerhalb der offenen Fächer wird das Bild dieser Küche absolut stimmig abgerundet.





MANHATTAN / SOFT LACK

STAURAUM UND DESIGN IN PERFEKTER SYMBIOSE

Die Front MANHATTAN in Vulkaneiche bietet satte Kontraste. Ihr markantes Dekor ist die ideale Ergänzung zur ruhigen SOFT LACK Front. Die Hängeschrankschrankhöhe von 105 cm verleiht dieser Küche zudem eine ganz eigenständige Optik. Perfekt ergänzt werden die Schränke durch die offenen Regale und ein weißes Lowboard.




3

- 1 Bei Nolte Küchen serienmäßig inklusive: das passende Innendekor, hier in Vulkaneiche.
- 2 Der zentrale Küchenblock ist mit seiner weißen Front der ideale Gegenakzent zum Holzdekor der Vulkaneiche Fronten.
- 3 Dieser Vorratsschrank bietet perfekt zugänglichen Stauraum auf der vollen Höhe von 210 cm.

GRIFFLEISTE 675 Edelstahl-Optik



MANHATTAN Vulkaneiche
KORPUS Vulkaneiche
SOFT LACK Weiß softmatt





2



3



ARTWOOD

HARMONISCHE NATÜRLICHKEIT

Die authentische Maserung der ARTWOOD Asteiche natur strahlt in Kombination mit der Arbeitsplatte Terra Mare in Steinoptik eine harmonische Natürlichkeit aus. Griffe, Abzugshaube oder die Einbauspüle in der Farbe Schwarz sorgen für moderne Akzente.




- 1 Innen und außen perfekt: die Eichenoptik der Fronten auch im Inneren. Das sieht nicht nur einheitlich aus, sondern ist bei Nolte Küchen auch Standard – ohne Aufpreis.
- 2 Unterste Schublade – für extra Platz:
Der Sockel ist meist ein Hohlraum und damit verschwendeter Platz. Diese Schublade geht bis in den Sockel hinunter, der mit ihr zusammen ausgefahren wird.
- 3 Steckdosen, die verschwinden können:
Die versenkbare Steckdose tritt nur zum Vorschein, wenn man sie braucht. Perfekt für Stabmixer, Rührgerät und Co.



GRIFF 217

Schwarz

ARTWOOD Asteiche natur
ARBEITSPLATTE Terra Mare



PORTLAND / TAVOLA

NATÜRLICH WOHNLICH

Was für eine stilvolle Kombination: Die PORTLAND in Echtzement Saphirgrau wirkt zusammen mit der edlen TAVOLA Eiche Pinot besonders elegant, wertig und eindrucksvoll. Das offene Regal mit Glasböden und Beleuchtung ist ein extravagantes Highlight. Die Kücheninsel erscheint wie „aus einem Guss“ mit der Arbeitsplatte in Zement Saphirgrau und die hochgebauten, solitären Backöfen sind ein Hingucker und praktisch zugleich.



1




2

- 1 Alles andere als „küchentypisch“: dunkle Glasböden, hell erleuchtet.
- 2 Die manuell aufgetragene Echtzement-Oberfläche macht jede Front zu einem Unikat.



MATRIXART900
by **noite**KÜCHEN

PORTLAND Zement Saphirgrau
TAVOLA Eiche Pinot
ARBEITSPLATTE Zement Saphirgrau





PORTLAND / PLUS

PRAKTISCHE WOHNKÜCHE FÜR DIE GANZE FAMILIE

Viel Stauraum, viel Arbeitsfläche und ein großzügiger Esstisch machen diese Küche zu einem zentralen Ort für die ganze Familie. Gleichzeitig wurde bei der Planung viel Wert auf hochwertige Materialien gelegt: Das zeigen die PORTLAND in Echtzement und die PLUS in Schichtstoff mit Anti-Fingerprint-Oberfläche.



- 1 Große Schubkästen und Auszüge bieten jede Menge übersichtlichen Stauraum.
- 2 Die Türen der Hängeschränke öffnen platzsparend nach oben und machen damit den Stauraum leicht zugänglich.
- 3 Ob großer Kühlschrank, viele Elektrogeräte oder einfach nur viel Stauraum – hier findet alles seinen Platz. Ein weiteres optisches Highlight ist die vertikal integrierte Beleuchtung.



PORTLAND Zement Anthrazit
PLUS Weiß softmatt
ARBEITSPLATTE Zement Anthrazit





PLUS/LUCCA

WENN KÜCHE UND WOHNZIMMER EINS WERDEN


Kochen braucht einen Rahmen. Dieses Küchendesign nimmt das wörtlich und schafft damit nicht nur einen Eyecatcher. Denn in den deckenhohen Schränken findet sich viel Stauraum. Die Flächen öffnen die Küche perfekt zum Wohnraum. Das passende Sideboard ist ein Möbelstück, das den eleganten Übergang in die Ästhetik Ihres Wohnraums schafft.



GRIFFKOMBINATION 827
Schwarz



PLUS Schwarz softmatt
LUCCA Zement Saphirgrau



- 1 Bis unter die Decke:
verschonen Sie keinen Stauraum!
Mit diesen Schränken binden Sie
die Küche elegant ab und schaffen
noch mehr Platz.
- 2 Schwebendes Mülleimersystem:
der richtige Ort, auf der richtigen
Höhe mit der richtigen Aufteilung.
Manchmal ist gut so einfach.





TAVOLA / STONE

EIN JUNGES WOHNGEFÜHL


Küche und Wohnraum auf kleiner Fläche perfekt verbunden – die TAVOLA in Eiche Pinot mit der STONE in Beton ist eine erfrischende Kombination. Sie ist wohnlich, modern und bietet viel Stauraum. Praktisch: Unter dem Induktionskochfeld ist durch das Maßraster Matrix150 sogar Platz für einen Schubkasten. Schön: Das offene Regal am Zeilenende öffnet sich in Richtung Wohnraum.





GRIFFKOMBINATION 829
Edelstahl-Optik


TAVOLA Eiche Pinot
STONE Beton



SOFT LACK / MANHATTAN

WENIG RAUM – VIEL KÜCHE

Diese Küche bietet durch ihre praktische Planung in U-Form eine optimale Nutzung des vorhandenen Raumes. Die Kombination aus SOFT LACK Sahara softmatt und der Arbeitsplatte sowie der Nischenverkleidung in Eiche Graphitsilber sorgt für ein warmes Ambiente. Das zum Wohnraum gerichtete Regal bildet den perfekten Übergang und bietet zusätzlichen Stauraum.




- 1 Die Arbeitsplatte reicht bis in die Fensternische und bietet so zusätzliche Stellfläche.
- 2 Keine Ecke bleibt ungenutzt – der Einsatz eines Rondellschranks ermöglicht optimalen Stauraum auch an sonst schwer zugänglichen Stellen.



GRIFFKOMBINATION 848
Titan-Optik gebürstet

SOFT LACK Sahara softmatt
ARBEITSPLATTE Eiche Graphitsilber
MANHATTAN Eiche Graphitsilber






SOFT LACK

KEINE KÜCHE AUF DEN ERSTEN BLICK

Diese Küche fügt sich zurückhaltend in den Wohnbereich ein und ist als solche fast nicht zu erkennen. Durch eine geschickte Planung verfügt sie jedoch über alle Attribute einer modernen Küche – auf den zweiten Blick.



SOFT LACK Weiß softmatt
ARBEITSPLATTE Zement Anthrazit




- 1 Der seitlich eingebaute Backofen ist zum Wohnbereich nicht sichtbar geplant. Ein praktischer Apothekerschrank mit viel Stauraum ist optisch perfekt integriert.
- 2 Lüfterbaustein statt Dunstabzugshaube – dank der cleveren Planung bleiben E-Geräte in dieser Küche komplett versteckt.






GRIFFLEISTE 561 Schwarz eloxiert



FEEL Platingrau softmatt
ARBEITSPLATTE Naturstein Anthrazit





FEEL

SPÜRBAR HOCHWERTIG

Dunkler Naturstein, hellgraue Fronten und minimalistische Griffe machen diese Küche zeitlos elegant. Hinzu kommen Details wie eine flachbündige Spüle und eine in der Wand integrierte Einheit für Elektrogeräte und Aufbewahrung. Mit einem kleinen Tresen gestalten Sie so einen Raum, den man nicht mehr freiwillig hinter sich lässt.

- 1 Praktische Innenauszüge hinter einer Drehtür sorgen für Ordnung und Übersicht.
- 2 Diese Spüle aus Granit ist flächenbündig in die Arbeitsplatte eingelassen und fügt sich perfekt in das Design ein.





Beleuchtung für senkrechte Griffprofile GRATIS!

Siehe Aktionsbedingungen auf www.nolte-kuechen.com



NOVA LACK


SO MODERN KANN WEISS WIRKEN

Wer dem Trend einer aufgeräumten, cleanen Küchenoptik mit großen Flächen folgen möchte, kommt nicht darum herum: Seiten- und Geräteschränke mit durchgehenden Türen. Der minimalistische Eindruck wird durch die beleuchteten MatrixArt Griffmuldenprofile noch verstärkt. Das Arbeitsplattendekor Eiche Barriqué liefert das passende, kontrastreiche Umfeld, das sich auch in den Wandsteckborden wiederfindet.

- 1 Rührgerät, Espressomaschine oder Entsafter:
Viele Küchengeräte sind zum Lifestyle-Objekt geworden. Wenn es zu viele werden, die man aber dennoch täglich benutzt, hilft ein Aufsatzschrank mit Lifttür.
- 2 Beleuchtete MatrixArt Griffmuldenprofile unterstreichen die cleane Optik der durchgehenden Seiten- und Geräteschränke.



NOVA LACK Weiß Hochglanz
ARBEITSPLATTE Eiche Barriqu 





ALPHA LACK

VIEL RAUM FÜR DEN RAUM


Diese Küche bietet trotz ihrer kompakten Maße ein großzügiges Raumgefühl. Neben dem Verzicht auf klassische Griffe trägt auch dazu bei, dass keine raumhohen Seiten- und Geräteschränke geplant wurden.



- 1 Sogar ein passend möblierter Flurbereich ist mit Nolte Küchen problemlos möglich.
- 2 Das warme Dekor der Arbeitsplatte in Eiche Barriqué bildet einen Kontrast zur hellen Optik der Fronten und setzt sich harmonisch als Spritzschutz an der Wand fort.
- 3 Ergonomie pur: Ein hochgebauter Geschirrspüler schont den Rücken.




ALPHA LACK Weiß Hochglanz
ARBEITSPLATTE Eiche Barriqué





MATRIXART
by **note** KÜCHEN



GLAS TEC PLUS Weiß Hochglanz
ARBEITSPLATTE Schwarz PRO



- 1 Die integrierte Hängeschrankbeleuchtung trägt zur besonderen Lichtstimmung bei.
- 2 Die beleuchteten MatrixArt Griffspuren untermalen das stimmige Lichtkonzept.



GLAS TEC PLUS

EINE KÜCHE VOLLER HIGHLIGHTS

Schwarz-Weiß-Kombinationen sind echte Klassiker. Die GLAS TEC PLUS ist mehr: eine echte Augenweide. Dafür sorgen die hochwertigen Echtglasfronten ebenso wie die Designglastüren mit Aluminiumrahmen in Schwarz matt oder auch die schwarzen MatrixArt Griffspuren. Die von beiden Seiten zugängliche Arbeitsfläche schafft viel Platz zum Kochen und Verstauen.

Licht in der Küche sorgt nicht nur für eine wohnliche Atmosphäre oder setzt Akzente, sondern unterstützt auch unser Wohlbefinden. Die beleuchtete MatrixArt Griffspur schafft hier ein besonderes Ambiente und unterstreicht geschmackvoll die Linienführung der Küche.




MATRIX900

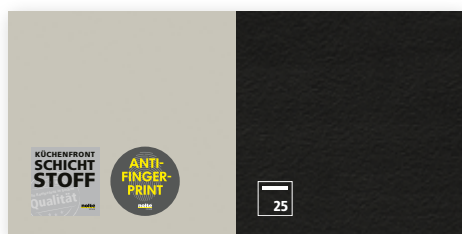
by **nolte** KÜCHEN



GRIFFLEISTE 560 Edelstahl-Optik



PLUS Platingrau softmatt
ARBEITSPLATTE Schwarz PRO



PLUS

PERFEKT BIS INS DETAIL

Kleine Räumlichkeit mit Dachschräge?
Mit Matrix900 kein Problem! Unser praktisches 90 cm
Korpusmaß ermöglicht Ihnen auch bei einer kleineren Küche
maximalen Stauraum. Die helle Front PLUS Platingrau softmatt
nimmt sich charmant zurück und fügt sich harmonisch in die
Gestaltung des Raumes ein.



- 1 Matrix 900 bietet mit 90 cm Korpshöhe ganze 20 % mehr Stauraum als bei der 75 cm Standardhöhe. So wird jede Ecke noch besser ausgenutzt und Sie haben immer alles im Griff.
- 2 Perfekt integriert: kompaktes Spülzentrum mit Geschirrspüler und Abfalltrennung.



**MEHR ALS
KÜCHEN.**

Alles aus einer Hand!

*Passende Hauswirtschaftsräume.
Abgestimmte Wohnbereiche.
Ganzheitliche Lösungen.*



- 1 Die Front LUCCA Zement Saphirgrau schafft hier den perfekten Übergang in Wohn- und Essbereich.
- 2 Die Oberfläche in TAVOLA Eiche Pinot strahlt Wärme und Behaglichkeit aus und bildet einen spannenden Kontrast zu den SOFT LACK Fronten Platingrau softmatt.
- 3 Mit der ARTWOOD Asteiche natur haben Sie im Wohnbereich das gleiche Dekor wie in Ihrer Küche – ergänzt um eine elegante Vitrinenlösung.



NOLTE LIVING – PERFEKT ABGESTIMMTER WOHNBEREICH

Bei Nolte Küchen haben Sie die Möglichkeit, mit den für Ihre Küche ausgewählten Materialien auch Ihren Wohnbereich zu gestalten. Mit unseren modernen Möbeln schaffen Sie so einen optisch perfekten Übergang von der Küche in andere Räume wie Wohn- oder Esszimmer.



Erfahren Sie
mehr über
NOLTE LIVING





ALLES VERSTAUT – NEBEN DER KÜCHE

Welchen Hauswirtschaftsraum hätten Sie denn gerne? Das hängt natürlich ganz von Ihrem Raumangebot und Ihren persönlichen Bedürfnissen ab. Die einen nutzen ihn bevorzugt als Abstellraum für Haushaltsartikel, die anderen machen daraus ein schönes Ankleidezimmer mit zahlreichen Schubkästen, in denen viel Platz ist. Ganz wie Sie wollen. Oder gestalten Sie den perfekten Raumteiler: auf der einen Seite einen funktionalen Hauswirtschaftsraum mit allem, was dazugehört und auf der anderen Seite einen attraktiven Flurbereich mit Garderobe und Hängeschränk als Kommode – auf dem z.B. auch Schlüssel Platz finden.



- 1 Clever gemacht: Die Garderobe als Raumteiler bietet viel Platz.
- 2 Kleiner Hängeschränk als Kommode: ideal für die Kleinigkeiten des Alltags.



Tina Ruthe (@tinaruthe_) wohnt mit ihrem Mann und ihren Zwillingstöchtern Emmi & Lilli (5) in Bielefeld. Nach ihrer Ausbildung als Arzthelferin hat sie Gesundheitskommunikation studiert und ihren Master in Public Health abgeschlossen. Tina ist Bloggerin und schreibt über Mumlife, Fashion uvm. Sie verbringt viel Zeit mit der Familie, ist aber auch gerne mit Freunden unterwegs.

Nolte Küchen ✂ @tinaruthe_

Wie bist du darauf gekommen, dein Leben auf Instagram zu teilen?

Das war nie so mein Plan, aber damals bei Facebook hatte ich das Gefühl, dass ich ein bisschen nerve, wenn ich zu viele Bilder poste. Dann gab es die Instagram-App – genau das Medium, in dem Bilder gefragt sind. Also habe ich gewechselt.

Du hast zwei neue Hauswirtschaftsräume, was heute gar nicht mehr so üblich ist. Woher kam diese Idee?

Wir sind hier vor eineinhalb Jahren in das Haus gezogen und haben diese zwei Räume. Die sind ein absolutes Chaos gewesen. Dabei liebe ich Ordnung sehr. Ich mag es, wenn es aufgeräumt ist, jede Sache ihr Zuhause hat. Doch hier war das einfach nicht möglich. Es waren zusammengestellte Regale. Ich habe mich etwas überfordert gefühlt, sie wie praktische Hauswirtschaftsräume einzurichten. Da kam Nolte Küchen ins Spiel.

Hattest du vorher eine Vorstellung, wie dein Hauswirtschaftsraum aussehen soll? Oder kam die eher durch die Inspirationen im Nolte FORUM?

Die kam erst durch das FORUM. Ich hätte vorher nicht gewusst, dass es für Gegenstände, wie Staubsauger, Wischer usw. wirklich einen extra Schrank gibt und wie praktisch das sein kann!

Du hast dich hier für die Farbe Olivgrün entschieden, die nicht jeder zu Hause hat. Wie kam es dazu?

Also Grün sind meine Augen. Es kommt auf den Farbton an, aber Olivgrün ist gerade wahrscheinlich absolute Trendfarbe und ich stehe voll drauf.

Was waren deine Must-Have, die du unbedingt haben musstest?

Wir haben zwei Hauswirtschaftsräume: einer zum Wäschewaschen, einer zum Lagern – mit Getränkekisten und Kühlschrank. Für mich war wichtig, dass der Einbaukühlschrank integriert ist und auch einen Schrank zum Stapeln der Getränkekästen. Das Must-Have des anderen Hauswirtschaftsraums waren Schubladen, in die ich Wäsche sortieren kann.



„Olivgrün ist gerade wahrscheinlich absolute Trendfarbe – und ich stehe voll drauf.“

Was war dir beim Hauswirtschaftsraum wichtig?

Stauraum. Und dass der Boden frei bleibt. Vorher standen in dem Raum überall Körbe voller Wäsche. Mir war wichtig, dass diese wegkommen und ich die Schmutzwäsche in Schubladen unterbringe, damit es ordentlicher aussieht.

Du warst beim Planen deiner Hauswirtschaftsräume ja selbst auch aktiv. Hat dir das Spaß gemacht?

Mir hat es Spaß gemacht, die Umsetzung anzuschauen. Aber ich bin ein Fan von: „Lass das diejenigen machen, die sich damit auskennen.“ Zum Beispiel diese tollen Nolte Küchen: Ich habe mir in dem Haus viel Hilfe geholt, u.a. bei den Wandfarben. Es gibt wirklich Leute, die können das besser als ich und das war halt bei Nolte Küchen auch so.

Du hast gesagt, dir ist Ordnung wichtig.

Meinst du damit eine komplette Innenorganisation?

Bei den Schränken fände ich es schon schön, wenn alles sortiert ist. Ich hinterlasse oft Chaos und muss dann aufräumen. Es geht mir darum, dass alles seinen Platz hat. In den Schränken bringen Kisten immer super Ordnung. Im Hauswirtschaftsraum haben wir einen Apothekerschrank, mit dem wir gut Ordnung halten. Meine Schränke hier sind fast wie bei einer Küche: überall Stauraum, Fronten davor und kein Gewusel.

Was bedeutet für dich das Leben in der Küche?

Es dreht sich schon alles viel ums Essen, den ganzen Tag. Zwischendurch wird immer mal Kaffee gemacht. Ich finde eine offene Küche mega-kommunikativ. Egal, ob mit Familie oder Freunden, es ist einfach schön. Ich verbinde damit Freude.

Hier finden Sie
die gesamte
**HOME STORY
VON TINA**





Selina (@seli_schne) lebt gemeinsam mit ihrem Mann Sebastian im schönen Lahn-Dill-Kreis in einem Ortsteil von Haiger. Sie arbeitet bei einer Sparkasse im Vertriebsmanagement/Marketing und Basti in der Metallindustrie. Basti ist in seiner Freizeit seit seiner Kindheit im Fußball als Stürmer erfolgreich aktiv. Selinas Leidenschaft ist das Tanzen. Außerdem backt sie sehr gerne, ist eine große Film- und Serien-Liebhaberin und ein absoluter Familienmensch.

Nolte Küchen ✕ @seli_schne



„Unsere Küche ist der Mittelpunkt des Hauses und fällt beim Betreten direkt als erstes ins Blickfeld.“

Welchen Stellenwert hat die Küche in eurem Haus?

Einen sehr großen. Sie ist der Mittelpunkt des Hauses und fällt beim Betreten direkt als erstes ins Blickfeld.

Was durfte in eurer Küche auf keinen Fall fehlen?

Was war euch besonders wichtig?

Definitiv ein großer Kühlschrank und ein flächenbündiges Kochfeld mit Muldenlüfter. Bei den herkömmlichen Dunstabzugshauben bekomme ich nämlich Gänsehaut. Und grifflos sollte unsere Küche sein.

Wieso habt ihr euch für eine offene Küche entschieden?

Hast du Tipps, wie offene Räume gemütlich werden?

Ich denke, das liegt daran, dass man, obwohl man in der Küche steht, mit den Menschen, die noch im Haus sind, kommunizieren kann. Das Kochen oder Backen macht so einfach mehr Spaß. Außerdem passt dieses Konzept am Besten zu unserem modernen Wohnstil. Mein Tipp für Gemütlichkeit: Bei einem offenen Wohnbereich bitte nicht mit zwei unterschiedlichen Bodenbelägen arbeiten. Das bringt zu viel Unruhe rein und stellt einen Bruch dar. Wir haben uns im gesamten Haus für Parkett entschieden. Dies bringt eine Grundwärme ins Haus. Bisher sind wir auch in der Küche damit zufrieden. Natürlich passt man nochmal etwas besser auf, aber das würde man auch bei jedem anderen Bodenbelag tun, wenn man etwas neu hat.

Du wohnst skandinavisch-minimalistisch. Was gefällt dir an dem Einrichtungsstil so gut? Und: Spiegelt dieser auch deinen Charakter wider?

Ich denke schon, dass dieser Stil gut zu mir passt. Ich bin ziemlich gradlinig, direkt und ehrlich. Auf der anderen Seite bin ich aber auch ein absoluter Herzmensch. Die Mischung aus den beiden Komponenten spiegelt sich dann eben auch im Einrichtungsstil wider. Ich miste zudem ständig aus und lebe nach dem Motto: Weniger ist mehr.

Welche Tipps würdet Ihr anderen Personen bei der Küchenplanung geben?

1. Lasst euch Zeit bei der Planung.
2. Geht nicht nur aktuellen Trends nach, sondern seid euch auch im Klaren, dass so eine Küche wohlmöglich auch die nächsten 20 Jahre im Haus bleiben wird. Stellt euch daher die Frage, ob euch diese oder jene Front auch in 5 Jahren noch gefällt.
3. Plant so viele Auszüge/Schubkästen ein, wie es nur geht. Es gibt nichts Besseres und Praktischeres.
4. Seid mutig in Bezug auf Muldenlüfter als Alternative zum klassischen Dunstabzug.

Wieso hast du dich für Nolte Küchen entschieden und wie bist du auf Nolte Küchen gekommen?

Meine Eltern haben bei ihrem zweiten Haus auch eine Nolte Küche einbauen lassen mit einem großen Küchenblock und einer eingekofferten großen Hochschrankwand. Die Optik sowie die Qualität hat mir von Anfang an zugesagt.

Hier finden Sie
die gesamte
**HOME STORY
VON SELINA**





*Der Plan: Altbauwohnung mit Stuck an den hohen Decken und Terrasse in der Großstadt.
Die Umsetzung: Neues Haus ohne Stuck, mit Galerie und Garten am Land.*

Nach etlichen Jahren Hauptstadtleben kehrte Julia (@hanghaus15) in ihre Heimat zurück und baute mit ihrem Partner ein Einfamilienhaus in einer beschaulichen Gemeinde in Niederösterreich. Der Grundriss stammt zum größten Teil aus eigener Feder und auch etliche Arbeiten am und ums Haus wurden in Eigenleistung erbracht. Aussicht und Licht waren zwei Hauptgründe für die Grundstückswahl. Das an einem Südhang gelegene Haus vereint beides. Die Innenraumgestaltung verbindet zudem Modernes mit Klassischem und erfüllt den Neubau mit einem ganz besonderen Charme.

Nolte Küchen X @hanghaus15

In einem deiner Posts schreibst du von Liebe auf den ersten Blick, was die Küche angeht. Was meinst du, woran lag das?

Wie es meistens bei Liebe auf den ersten Blick ist: Es lässt sich kaum erklären, aber es passt einfach alles. Ich hatte zuvor überhaupt keine Vorstellungen von meiner Traumküche und dachte, es würde ein langer Auswahlprozess werden. Wahrscheinlich war es im Endeffekt das Zusammenspiel von Design, Farbe und den raffinierten Details, wie etwa den Griffen aus Bronze. Mich fasziniert die Architektur des Art déco und das Küchendesign ist stark daran angelehnt.

Wie würdest du eure Küche beschreiben?

Außergewöhnlich, aber nicht aufdringlich. Schlicht, aber nicht langweilig. Klassisch, aber nicht altbacken.

War auch etwas Mut nötig, um sich für so ein besonderes Design zu entscheiden?

Ich finde gar nicht, dass das Design so besonders ist, dass man wahnsinnig viel Mut dazu braucht. Es ist aber vielleicht nicht die typische Küche, die in einem österreichischen Neubau zu finden ist. Ich kann nur jedem raten, sich von Trends nicht zu sehr leiten zu lassen, sondern in sich selbst zu hören und das auszuwählen, was einem wirklich am besten gefällt. Immerhin ist die Küche eine Investition, die einen jahrelang, wenn nicht gar Jahrzehnte begleitet.

Wie sah euer Prozess der Küchenplanung aus?

Dazu muss ich im Vorfeld sagen, dass wir so gut wie jeden Plan, den wir hatten, in der Bauphase ungefähr dreimal wieder verworfen haben. Da wurden Mauern wieder geschmissen, Lichtauslässe in die Betondecke gestemmt, Fenster versetzt... und eben auch das Küchenlayout im letzten Augenblick noch geändert. Was uns am meisten geholfen hat, war die Küche im Rohbau mit Kartons nachzubauen und Arbeitsabläufe durchzuspielen. Gemeinsam mit unserer geduldigen Küchenplanerin konnten wir schlussendlich die perfekte Lösung für uns finden.

Aus welchem Material ist die Arbeitsplatte?

Warum habt ihr euch dafür entschieden?

Wir haben uns für eine 3 cm starke Platte aus weißem Quarzit entschieden. Ich mag die Optik von Marmor – zur Verwendung in der Küche wurde uns aber abgeraten. Der Quarzit vereint mit seinem Aussehen, dem geringen Pflegeaufwand und seiner de facto Unzerstörbarkeit alle unsere Anforderungen an eine Arbeitsplatte.

Der beleuchtete Vitrinenschrank ist ein besonderes Highlight!

Wie kamt ihr darauf?

Hier kann ich wieder auf die erste Antwort verweisen. Wir haben die Vitrine 2020 in eben diesem Küchenjournal entdeckt und sofort überlegt, wo man eine solche in unserem Layout umsetzen könnte. Auch sie hat im Planungsprozess des Öfteren den Standort gewechselt. Schlussendlich hat die Vitrine einen Platz im Herzen der Küche gefunden. Das Lichtband kann individuell von Kalt- bis Warmweiß eingestellt werden und dient uns abends oft als Ambientebeleuchtung.

Was bedeutet für dich das Leben in der Küche?

Aufgrund der offenen Gestaltung von Wohn- und Essbereich ist die Küche nicht nur Mittel zum Zweck, sondern lädt auch zum Wohlfühlen ein. Das war mir in allen Räumen wichtig.



„Wie es meistens bei Liebe auf den ersten Blick ist: Es lässt sich kaum erklären, aber es passt einfach alles.“

Hier finden Sie
die gesamte
**HOME STORY
VON JULIA**



DIE GANZE PALETTE.

Alles auf einen Blick!

*Unsere Fronten, Farben,
Materialien und Dekore:
Sie haben die Wahl.*



Hier finden Sie
MEHR INFOS

ALLE MÖGLICHKEITEN AUF EINEN BLICK

Hier können Sie sich schnell orientieren: Auf den folgenden Seiten finden Sie alle Fronten aus unserem vielfältigen Programm, die im innovativen Rastermaß Matrix150 gefertigt und mit Griffen nach Ihrer Wahl ausgestattet werden – übersichtlich nach Preisgruppen sortiert.



LACKLAMINAT

Eine extrem flächenruhige Optik und optimale Widerstandsfähigkeit sind charakteristisch für Lacklaminat. Die Fronten bestehen aus einer Holzwerkstoffplatte, deren Beschichtung im Zuge des Produktionsprozesses lackiert wurde. Ganz nach Geschmack hochglänzend oder softmatt.



SCHICHTSTOFF

Eine hochwertige, softmatt Schichtstoff-Oberfläche mit Anti-Fingerprint-Eigenschaft, die sich durch eine sehr hohe Widerstandsfähigkeit auszeichnet.



ECHTLACK

Hochglänzende Echtlackfronten werden mehrfach lackiert und danach poliert, um so eine geschlossene und besonders glatte Oberfläche zu erzielen. Neben hochglänzenden Fronten gibt es Fronten mit softmattem Echtlack. Letztere bestechen durch ihre interessante Haptik.



ECHTGLAS

Echtglasfronten – luxuriös und wohnlich. Auf das hochwertige Trägermaterial wird eine von hinten lackierte Sicherheitsglasscheibe flächig geklebt. Die Glasfront mit höchster Strapazierfähigkeit verleiht der Küche eine moderne Transparenz und Weite.



ECHTHOLZ

Holz als ursprüngliches und reines Naturprodukt vermittelt Wärme und Geborgenheit. Die natürlichen Changierungen in Farbe und Struktur, die in der Maserung sichtbar sind, sind Bestandteil des Holzes. Der Naturwerkstoff, mit hoher handwerklicher Verarbeitungsqualität in der Küche eingesetzt, verleiht ihr Charme und Charakter.



ECHTMETALL


Die Echtmittelfronten verleihen der Küche eine charaktervolle Authentizität: Auf die Basis einer Holzwerkstoffplatte werden mehrere Schichten eines Gemischs aus Metallpartikeln, Harzen und Farbe aufgetragen und mit einem Klarlack versiegelt. Das Ergebnis überzeugt zusätzlich durch eine magnetische Wirkung.



ECHTZEMENT

Die ungewöhnliche Haptik dieser Oberfläche wird durch unregelmäßige Vertiefungen in einer Holzwerkstoffplatte erzielt. Sie wird anschließend in Handarbeit mit Zement, Kieselerde und Farblack beschichtet und im Nachgang zusätzlich mit einem Klarlack versiegelt. Die robuste Schönheit für besonders kontrastreiche Kombinationen.

MANHATTAN UNI



Arcticweiß

Weiß

Magnolia

Sahara

Platingrau

Quarzgrau

Graphit

Olive

Black Green

Hennarot

MANHATTAN



Kiruna Birke

Steineiche


Chalet Eiche

Vulkaneiche

Eiche
Graphitsilber

Eiche Nero

LUCCA




Zement
Saphirgrau

Zement
Achatgrau

Zement
Anthrazit

ARTWOOD



Asteiche
natur


Wildeiche
rustikal

Nussbaum
Royal

Nussbaum
Kuba

Eiche
geblämt

STONE




Beton
Weiß

Beton

Basalt

FEEL



Arcticweiß
softmatt

Weiß
softmatt

Magnolia
softmatt

Sahara
softmatt

Lava
softmatt

Platingrau
softmatt

Quarzgrau
softmatt

METAL



Stahl Grau

Kupfer Oxid

LUX



Arcticweiß
Hochglanz

Weiß
Hochglanz

Magnolia
Hochglanz


Sahara
Hochglanz

Lava
Hochglanz

Platingrau
Hochglanz

Quarzgrau
Hochglanz

PLUS



Weiß softmatt Platingrau softmatt Lava softmatt Quarzgrau softmatt Graphit softmatt Schwarz softmatt

VENTA



Weiß Magnolia

FOCUS



Weiß softmatt Platingrau softmatt

PORTO




Weiß softmatt Platingrau softmatt

FINE LACK




Arcticweiß Hochglanz Weiß Hochglanz Platingrau Hochglanz Graphit Hochglanz

FLAIR




Weiß / Kante Edelstahl-Optik Weiß / Kante Messing-Optik Weiß / Kante Vulkaneiche



Schwarz / Kante Edelstahl-Optik Schwarz / Kante Messing-Optik Schwarz / Kante Vulkaneiche



ALPHA LACK



Arcticweiß
Hochglanz

Weiß
Hochglanz

Magnolia
Hochglanz

Sahara
Hochglanz


SIGMA LACK



Weiß
softmatt

Quarzgrau
softmatt

NOVA LACK



Arcticweiß
Hochglanz

Weiß
Hochglanz

Magnolia
Hochglanz

Sahara
Hochglanz

Platingrau
Hochglanz

Quarzgrau
Hochglanz

Graphit
Hochglanz

Tiefblau
Hochglanz

Nachtschwarz
Hochglanz

FERRO



Blaustahl

Cortenstahl


TAVOLA



Eiche Pinot

Eiche Barolo

PORTLAND



Zement
Saphirgrau

Zement
Achatgrau


Zement
Anthrazit

GLAS TEC PLUS



Weiß
Hochglanz

GLAS TEC SATIN




Weiß

ELEGANCE



Weiß
Hochglanz

LEGNO



Eiche
Champagner

Eiche
Trüffel

Eiche
Sepia



Harmonisch *in jeder Kombination.*



Weiß

Magnolia

Sahara

Lava

Magma

Farbe ist
Inspiration, Stimulation, Kreativität.

Farbe ist Leben.

Und bietet nahezu *unendlich*
viele Möglichkeiten zur Individualisierung.

Warme Töne wirken anregend,
kühlere Farben eher beruhigend.


Ton in Ton erzeugt *Harmonie*,
ein guter Kontrast dagegen
spannende Akzente.

Kurz: Nichts beeinflusst die Atmosphäre
eines Raumes mehr als Farbe.

Entdecken Sie in diesem Sinne
unser Farbkonzept –
entdecken Sie genau *Ihre Küche*.



Arcticweiß



Soft Lack



Torino Lack



Avocado Olive Henna rot Hagebutte



Platingrau Quarzgrau Graphit Black Green Schwarz Tiefblau Blaubeere Opal



Frame Lack



Windsor Lack




Lugano Lack




INNEN WIE AUSSEN PERFEKT – UNSERE KORPUSDEKORE


Für welche unserer Küchen Sie sich auch entscheiden: Perfekt ist sie erst, wenn sie auch hinter den Fronten den höchsten Qualitätsstandards genügt. Für ein homogenes Gesamtbild sind deshalb die Korpusse in jeder von uns gefertigten Küche innen und außen im selben Dekor – nicht nur bei Holztönen, sondern auch bei allen Unifarben.




Asteiche natur



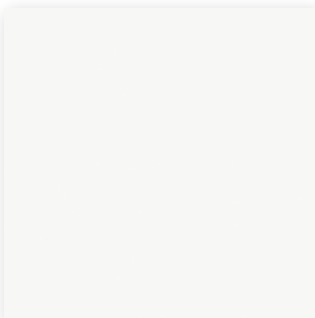
Chalet Eiche




Vulkaneiche



Nussbaum Royal



Arcticweiß




Platingrau




Quarzgrau




Graphit



Premiumweiß



Magnolia



Sahara




Beton



Premiumweiß glänzend



Magnolia glänzend



Sahara glänzend



Was Sie auf den ersten Blick beeindruckt, wird Sie jeden Tag aufs Neue überzeugen: Harmonie und Perfektion, die sich auch im Schrankinneren fortsetzen.


DICHT IST DICHT

Das können Sie bei Nolte Küchen wörtlich nehmen: Türen mit Dichtkante schließen so perfekt, dass weniger Staub ins Schrankinnere dringt.



NATÜRLICHER CHARME ODER KÜHLE ELEGANZ – ARBEITSPLATTEN IN STEINOPTIK, UNI ODER HOLZOPTIK

Wenn die Qualität stimmt, wird das Design entscheidend. Für unsere Arbeitsplatten bedeutet das: Sie haben die freie Wahl. Klare Unifarben verleihen der Küche Eleganz, eine realistische Stein-Optik gibt dem ganzen Raum Struktur. Wer eine warme und wohnliche Atmosphäre in der Küche bevorzugt, den führt der Weg über lang zu einer Arbeitsplatte in Holzoptik. Wählen Sie aus einer Vielzahl an Dekoren ganz nach Ihrem Geschmack, selbstverständlich immer in hochwertiger Qualität und mit höchstem Designanspruch.



Arcticweiß PRO



Premiumweiß PRO



Beton Weiß




Beton




Zement Saphirgrau




Zement Achatgrau



Zement Anthrazit




Platingrau



Quarzgrau PRO




Graphit PRO



Stahl Grau




Steel




Terra Nova



Terra Mare



Basalt



Naturstein Anthrazit



Java Schiefer




Schwarz PRO




Terrazzo Bianco




Marmor Weiß




Marmor Grau




Marmor Braun



Cortenstahl



Kupfer Oxid



Echtglas Weiß



Echtglas Quarzgrau



Echtglas Schwarz




Kiruna Birke




Asteiche natur



Kansas Oak sägerau



Castell Eiche



Eiche Graphitsilber



Treibholz




Silberesche




Wildeiche rustikal



Vulkaneiche



Nussbaum Royal



Eiche Barriqué



Rustica dunkel




Kernbuche



Chalet Eiche



Steineiche



Nussbaum Kuba

” Wir verstehen Nachhaltigkeit nicht als Trend. Nachhaltigkeit bedeutet für uns, mit Mensch, Umwelt und Natur einen respektvollen Umgang zu pflegen. “



Nachhaltigkeit ist seit jeher Bestandteil der Unternehmenspolitik von Nolte Küchen. Die soziale Verantwortung, der Schutz der Umwelt und die Schonung der natürlichen Ressourcen werden in unserem täglichen Handeln und Denken stets berücksichtigt, um dauerhafte Verbesserungen für Mensch und Natur zu erzielen.

UNSER ENGAGEMENT FÜR ...



DAS UNTERNEHMEN

Im Sinne einer guten Unternehmensführung und den damit verbundenen Werten haben wir über Jahre hinweg belastbare Strukturen, Prozesse und Partnerschaften etabliert. Hohe Qualität, moderne Ästhetik, Nachhaltigkeit und zudem ein attraktives Preis-Leistungs-Verhältnis sind die Faktoren, die bei unserem Produktsortiment stets berücksichtigt werden. So basieren beispielsweise über 99 % der von uns eingesetzten Hölzer auf den Prinzipien nachhaltiger Holzkriterien.



DIE UMWELT

Wir haben uns als Unternehmen zum Ziel gesetzt, einen verantwortungsvollen und nachhaltigen Umgang mit den natürlichen Ressourcen zu pflegen. Durch unser wirksames Klima- und Umweltmanagement produzieren wir an den Standorten in Löhne und Melle bereits klimaneutral. Die Hauptenergieträger von Nolte Küchen sind zertifizierter Ökostrom sowie unsere Heizkessel, die mit Holzverschnitt aus der Produktion betrieben werden.



DIE MENSCHEN

Unsere Mitarbeiter liegen uns besonders am Herzen. Ihr Engagement, ihr Wissen, ihre Erfahrung und Neugier machen uns als Nolte Küchen aus. Aus diesem Grund fördern wir gerne unsere Mitarbeiter in ihrer Weiterentwicklung – sowohl im beruflichen Bereich durch Aus- und Weiterbildung als auch im privaten Bereich durch Achtung und Unterstützung ihrer Work-Life-Balance.



DIE GESELLSCHAFT

Seit der Gründung von Nolte Küchen sind wir der Region eng verbunden und fördern aktiv deren Wohlergehen und Wachstum. Das gesellschaftliche Engagement ist Tradition bei uns und wird seit jeher großgeschrieben. So helfen wir Menschen und Regionen in Notsituationen, u. a. Bildungsinstituten, Vereinen und Stiftungen zum Thema Kinderschutz. Unser Credo lautet: Unterstützt wird dort, wo es Unterstützung bedarf!



Entdecken
Sie hier den
**NOLTE
NACHHALTIGKEITS-
BERICHT**



Für das *Leben* in der Küche ...

... ist eine Aussage, die Sie bei Nolte Küchen durchaus wörtlich nehmen dürfen. Hier finden Sie alles, um Ihre Traumküche wahr werden zu lassen: für nahezu jedes Budget, jeden Anspruch und immer in bester Qualität – made in Germany.



VF-KJ23-DE
Technische Änderungen vorbehalten. Aus druck- und fototechnischen Gründen können Farbtöne in diesem Katalog gelegentlich geringfügig von den Originalfarben abweichen. Schutzgebühr 5 Euro
Nolte Küchen GmbH & Co. KG | Anni-Nolte-Straße 4 | 32584 Löhne | Fon +49 57 32 899 0 | www.nolte-kuechen.com



nolte[®]
KÜCHEN