

BEST KITCHEN

Ausgabe 2022

// KOCHEN MIT STIL



Möbel

Kempf

Alles neu

Entdecken Sie die aktuellen
Küchentrends des Jahres und
holen Sie sich stilvolle
Frische nach Hause.

// IM ÜBERBLICK

UNSERE SERVICE-LEISTUNGEN

Liebe Kunden, die Planung einer neuen Küche ist ein großes Projekt, bei welchem man sich doch gerne gut aufgehoben fühlt.

Wir arbeiten mit großen Ehrgeiz daran, Ihnen die bestmögliche Beratung und einen sorglosen Rundum-Service anzubieten. Jeder Kunde ist anders. Deshalb starten wir die Planung mit einem persönlichen Beratungsgespräch im Hause Möbel Kempf. Um Ihre Vorstellungen genauestens umzusetzen, erstellen wir eine detaillierte 3D-Computernsicht. Unsere kompetenten Mitarbeiter kümmern sich dann um einen reibungslosen Aufbau. Unsere Planung und unser Service sind ein Qualitätsversprechen.

Vereinbaren Sie doch gleich einen Beratungs-/Planungstermin!



Küchen-Service Hotline

ASCHAFFENBURG
06021/4903 - 5190
verkaufab@moebel-kempf.de

BAD KÖNIG
06021/4903 - 5290
verkaufbk@moebel-kempf.de



Peter Bergner

Bereichsleiter Küchen & Bad
Aschaffenburg



Mike Berninger


Abteilungsleiter Küchen
Bad König

BESTER SERVICE FÜR SIE



Vor-Ort-Beratung und Planung gratis bei Ihnen Zuhause

Unsere fachlich geschulten und qualifizierten Einrichtungsberater besuchen Sie auf Wunsch gerne zuhause, um vor Ort Ihre Traumküche zu planen. Hierbei stehen Ihnen unsere Fachberater mit kompetentem Rat zur Seite. Bakterien.



Persönliche Fachberatung bei Möbel Kempf

Exzellenter Service beginnt bei einer fachkompetenten und freundlichen Beratung und Planung. In unserem Einrichtungshaus erhalten Sie detaillierte Informationen über alle wichtigen Punkte, die bei Ihrer Planung zu berücksichtigen sind.

Jetzt neu!

KÜCHEN FÜR JEDES ZUHAUSE.
Gemeinsam planen wir Ihre neue
Küche. Wenn Sie möchten, kommen
wir dafür sogar zu Ihnen nach Hause
– natürlich mit FFP2-Maske und
unter Einhaltung aktueller
Hygieneregeln!



WWW.KEMPFKUECHEN.DE

JETZT REINKLICKEN



Beratung ZUHAUSE

SO PLANEN SIE IHRE KÜCHE IN 3 SCHRITTEN

1. BERATUNGSTERMIN
VEREINBAREN

2. INDIVIDUELLE
BERATUNG VOR ORT

3. PROFI-MONTAGE DURCH
EIGENE MONTEURE

i Vereinbaren Sie einen Heimberatungstermin Mo.-Fr.
8 - 19 Uhr, Sa. 10-18 Uhr unter der **Telefonnummer**
06021-49035191 oder 24/7 auf unserer Homepage
unter www.kempfkuechen.de



Detaillierte 3D-Computerplanung

In einer detaillierten 3D-Computerplanung berücksichtigen unsere Einrichtungsberater alles, was Sie sich von Ihrer neuen Küche wünschen. Die 3D-Ansicht verschafft Ihnen erste, virtuelle Eindrücke – fotorealistisch und in 3D.




Fachgerechtes Ausmass

Die millimetergenaue Vermessung Ihrer Räumlichkeiten sowie der Wasser- und Elektro-Anschlüsse sind wichtig, damit in Ihrer neuen Traumküche alles passt! Unsere Spezialisten erledigen das für Sie!



Termingerechte Lieferung und Montage


Pünktlich und termingerecht liefern wir Ihre neuen Möbel und montieren diese fachgerecht. Unsere geschulten und kompetenten Facharbeiter behandeln dabei Ihre Möbel und Räumlichkeiten mit größtmöglicher Sorgfalt und entsorgen anfallendes Verpackungsmaterial umweltgerecht.



Elektro und Wasserinstallation

Gerne übernehmen wir auch den fachgerechten Anschluss der Elektro- und Wasserinstallation.

GERNE HELFEN WIR IHNEN BEI
FRAGEN ZUM SERVICE WEITER!



MUT ZUR FARBE

Ob im einheitlichen Look oder als kontrastierender Blickfang: Softlackfronten bringen Farbe ins Spiel und hochwertigen Echtlack in die Küche

Die SOFT LACK-Farbpalette in warmen und kühlen Tönen bietet ein modernes Farbkonzept in softmatt, das ganz individuell an die eigene Küchengestaltung angepasst werden kann. Das ist ideal, denn aufeinander abgestimmte Farben bringen Ruhe und Ausgeglichenheit in einen Raum. Mit SOFT LACK gelingt dies im Handumdrehen. Entscheiden Sie sich für natürliche Töne oder bunte Trendfarben – die Wahl liegt ganz bei Ihnen.



KÜCHE: NOLTE SOFT LACK

1. Blaubeere softmatt
2. Sahara softmatt
3. Olive softmatt



Farbvielfalt

Klar, puristisch und modern: Das sind die Eigenschaften der Front SOFT LACK. Hochwertiger Echtlack in 19 softmatten Farben, die alle Teil des Mattlack-Konzeptes sind.





Shades of Black



Extravagant bis ins letzte Detail überzeugt die nolte MANHATTAN in edlem Eiche Nero mit ihrem überaus individuellen Look und den qualitativ hochwertigen Materialien. Schwarz ist ganz und gar nicht langweilig. Mit gezielt gesetzten Highlights durch Griffe, Beleuchtung und andere ergänzende oder kontrastierende Elemente können Sie gekonnt mit dem außergewöhnlichen Look dieser Küche spielen und ihn von minimalistisch bis luxuriös gestalten.

„ Ich liebe das Außergewöhnliche.
Diese Küche ist perfekt für mich!



//SCHWARZ

STILVOLLES STATEMENT

Diese schwarze Traumküche ist ein absoluter Hingucker. Dunkle Farben stehen für Eleganz und Luxus und halten in den letzten Jahren verstärkt Einzug in die Inneneinrichtung und haben sich zu einem echten Küchentrend entwickelt.

Trenddekor


Die Kombination von Schwarz und Holzmaserung wirkt edel und gleichermaßen natürlich.



▲
KÜCHE: MANHATTAN
Eiche Nero

Kunstvoll geöffnet

Offene Regale und Glasvitrinen mit seitlicher Beleuchtung sind ein stilvoller Blickfang der auch ansonsten durch ihre edle Eleganz bestechenden Küche.





Kochen ist

Familienzeit



Da sind auch die Jüngsten ganz nah mit dabei: Die Sitzbank mit integriertem Stauraum bietet Kindern die Möglichkeit, erhöht zu knien oder zu stehen und ihre Eigenständigkeit durch die aktive Teilnahme an der Essenszubereitung zu entwickeln. Ganz gleich, ob sie Ihnen beim Kochen zuschauen oder dabei helfen, Zutaten klein zu schneiden und den Teig zu rühren: In Ihrer Nähe zu sein ist das Größte für die Kleinen.

„Gemeinsam mit meiner kleinen Köchin macht alles noch viel mehr Spaß!“



//FAMILIENKÜCHE

WILLKOMMEN ZUHAUSE

Ankommen und wohlfühlen! Das eigene Heim soll Raum für Familienaktivitäten, Ruhe und Entspannung bieten. Diese Variation der nolte MANHATTAN in Eiche Nero ist der Ort, der all das vereint. Mit Fronten in Zementoptik entsteht außerdem ein Look, der Funktionalität mit ansprechendem Design kombiniert.



▲ KÜCHE MANHATTAN

- 1. Eiche Nero
- 2. Zement Achatgrau

nolte[®]
KÜCHEN

Kleine Auszeit

Auf der clever integrierten Sitzbank lässt es sich gemütlich entspannen und einen Kaffee trinken, auch für die Kuscheleinheiten mit den Liebsten zwischendurch ist sie bestens geeignet.



AEG



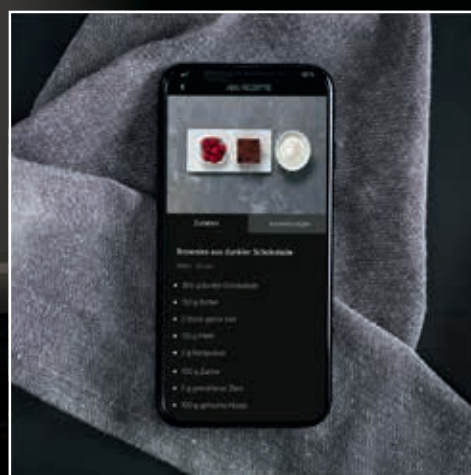
DIE NEUE AEG MATTBLACK RANGE – ZEITLOSES DESIGN TRIFFT MODERNSTE TECHNOLOGIE

Die AEG MattBlack Range ist ein klares Statement in Sachen Geschmack, das zugleich neue Maßstäbe im Bereich Design und Innovation setzt. Ob Multi-Dampfgarer oder Einbau-Weinkühlschrank – die Oberflächen der ausgewählten Premium-Geräte sind mit einem exklusiven, mattschwarzen Spezialglas veredelt, das vollständig recycelbar und beständig gegen Fingerabdrücke ist. Smarte AEG Technologien wie die CookView® Kamera oder Sprachsteuerung via Google Assistant garantieren exzellenten Bedienkomfort – für auf den Punkt gegarte Gerichte und Genusserlebnisse auf höchstem Niveau. **[AEG.de/mattblack](https://www.aeg.de/mattblack)**



Steamify® – Automatische Dampzufuhr

Einfach immer die richtige Menge an Dampf für jedes Gericht.



AppControl – Den Backofen per My AEG Kitchen App bedienen.



CookView® Kamera – Jedes Gericht im Blick haben. Von überall aus mit der My AEG Kitchen App.



Tradition trifft

Moderne

Diese Ausführung der Front TORINO LACK wirkt aufgrund des sanften Farbtons Lava softmatt puristisch und erhält mit den klassischen Rahmenfronten eine unverwechselbare Optik. Ergänzt um Griffe in Manganbrunze und beleuchtete Vitrinen entsteht ein nostalgisches Gefühl in modernem Gewand. Die Front ist in 19 weiteren Farben erhältlich und hält mit Sicherheit Ihre eigene Lieblingsfarbe bereit, um dem Küchendesign die ganz individuelle Note zu verleihen.



” *Mehr als nur eine Küche –
hier verweile ich gerne.*

//ART DÉCO

NEUE KLASSIK

Inspiziert vom außergewöhnlichen Design des Art déco der 1920er Jahre bringt die Neue Klassik dezente Eleganz in Ihre Küche. Im Fokus dieses nostalgisch angehauchten Entwurfs stehen Individualität und Wohnlichkeit.





Nostalgie ganz modern

Beleuchtete Vitrinen mit bronzefarbenen getönten Glastüren und unaufdringliche Frontfarben wirken harmonisch und unterstreichen die klare, geometrische Formsprache dieses klassischen Küchendesigns. Schnörkellose, metallische Details setzen Akzente und nehmen den geradlinigen Look der Oberflächen auf.



KÜCHE: TORINO LACK
Lava softmatt



▲
KÜCHE: NOVA LACK
1. Eiche Champagner
2. Graphit Hochglanz

//GO GREEN

ZERTIFIZIERTE NACHHALTIGKEIT

Ein besonderes Engagement für die Umwelt ist uns wichtig. Genauer heißt das: natürliche Ressourcen schonen, Luft und Wasser sauber halten und die Nachhaltigkeit fördern. Wir sind stolz darauf, als einer der ersten unserer Branche das Zertifikat FSC erhalten zu haben und sind ebenfalls PEFC-zertifiziert.



Made in Germany

Made in Germany steht schon seit vielen Jahren weltweit für Qualität und langlebige Produkte, für Hersteller mit Tradition und anspruchsvolles Handwerk. So auch die Küchen von nolte. Ein verantwortungsvoller Umgang mit den wertvollen Ressourcen der Natur hat für uns ebenfalls einen hohen Stellenwert. Das merkt man, denn unser Umweltengagement ist mehrfach zertifiziert. Wir erfüllen höchste Qualitätsansprüche und übernehmen Verantwortung – für Ihre Zufriedenheit und unser aller Zukunft.



1. Nachhaltigkeit

Die Basis unserer Qualitätsprodukte bildet Holz aus verantwortungsvoller Waldwirtschaft.

2. Ökologisches Handeln

Wir setzen auf eine schadstoffarme Fertigung und umweltfreundliche Verpackungen.

3. Garantierte Qualität

Strenge Prüfungen und das GS-Prüfzeichen sind die Grundlagen unseres Garantieversprechens.

4. Wohngesundheit

Unsere Werkstoffe unterschreiten die gesetzlichen Anforderungen deutlich – für ein gesundes Wohnen.

Anzeige



BLANCO UNIT
drink. prep. clean.

Die BLANCO UNIT drink.soda ist eine perfekte Einheit aus Wassersystem, Spüle oder Becken und passendem Abfallsystem. Mit dem integrierten Wassersystem lässt sich, gefiltertes, gekühltes und aufbereitetes Wasser – still, medium oder sprudelnd – in der gewünschten Menge zapfen.

www.blanco.com

BLANCO



nolte[®]
KÜCHEN



▲
KÜCHE: PORTLAND
1. Zement Saphirgrau
2. Tavola Eiche Pinot

i Tipp
Durch die Beleuchtung der Griffleisten kommt die Oberfläche aus echtem Zement besonders gut zur Geltung.



// AUTHENTIZITÄT

JEDE KÜCHE EIN UNIKAT

Sowohl optisch als auch haptisch ein Erlebnis: Fronten aus Zement und Stein sind absolut im Trend, genau wie deren naturgetreue Reproduktionen.

Beton- und Zementfronten kommen grifflos besonders gut zur Geltung. Einheitlich und wie aus einem Guss erscheint diese Küche, unterstützt wird die Wirkung durch den in Handarbeit aufgetragenen Zement. In Kombination mit Materialien wie Holz oder Lack ergibt sich ein spannender Materialmix. Unsere Küchen sind nicht von der Stange, sondern individuell auf Sie und Ihre Bedürfnisse abgestimmt. Form, Front, Beleuchtung und Griffe – die Entscheidung liegt bei Ihnen.



▲
KÜCHE: STONE
Beton

Kochen und genießen

Der Materialmix von Betonoptik und Holz lässt die tolle STONE besonders zur Geltung kommen. Schon während das Essen im Topf vor sich hin köchelt, kann man am an die Kochinsel angeschlossenen Essplatz ein leckeres Glas Wein genießen.

” Die ideale Küche für Kochenabende, Wein und gute Gespräche.





Skandinavischer

Landhausflair

Das Leben kann oft hektisch sein, da tut es gut, einen idyllischen Rückzugsort zu haben. In Anlehnung an den traditionellen Landhausstil gelingt mit der nolge PORTO die Kombination aus dem Gefühl eines entschlentigten Landlebens und eines erholsamen Urlaubs an der skandinavischen Küste. Die hellen Rahmenfronten in Platingrau und Weiß ergeben im Zusammenspiel mit den Regalelementen und Arbeitsflächen in Holz sowie den schwarzen Möbelknöpfen einen unvergleichlichen Look.

” *Wir sind endlich angekommen und genießen die schönen Momente des Lebens.*



EIN HAUCH NORDWIND

Helle Farben und Naturtöne bringen nordische Natürlichkeit und Unbeschwertheit in Ihr Zuhause. Die PORTO strahlt Ruhe aus und lässt Sie bei sich selbst ankommen.



1

KÜCHE: PORTO

- 1. Platingrau
- 2. Asteiche natur

2

Geborgenheit

Die durch den angedockten Essbereich zu einer U-Form geschlossenen Küchenzeilen verstärken die Impression eines Ruheorts und versprühen, gemeinsam mit dem bis nahezu unter die Decke reichenden Schrankblock, das Gefühl von Geborgenheit und Frieden. Mit Glastüren wird nicht nur Ihr Geschirr ansprechend präsentiert, sondern auch die Erinnerung an nostalgische Vitrinen geweckt.





BORA X Pure

Pure Perfektion.

Größer. Schöner. Flexibler. Das neue BORA X Pure besticht nicht nur durch ein 830 mm breites Glaskeramik-Kochfeld. Es beeindruckt durch die Formensprache seiner ebenso markanten wie reduziert-funktionalen Einströmdüse. Gleichzeitig erlaubt die Flächeninduktion mit zwei Kochzonen maximale Flexibilität bei der Anordnung der Töpfe, Pfannen und Bräter. Dabei ist das Kompaktsystem mit seiner innovativen sControl Touchbedienung minimalistisch, flächenbündig, hochelegant, extrem geräuscharm und maximal intuitiv. Kurz gesagt: Maximaler Stil für Ihre Küche.



Das Ende der Dunstabzugshaube.

BORA verändert das Verhalten und die Architektur in der Küche: Effektiv und leise wird der Dampf abgesogen. Keine lärmende Haube versperrt mehr die Sicht. Eine Innovation, überzeugend und vielfach ausgezeichnet – kompakt in einem System. BORA, das Original, made in Germany. Die komplette Produktübersicht finden Sie unter: www.bora.com



BORA Classic 2.0

Grenzenlose Freiheit.

Revolutionär ist die zentrale sControl+ Steuerung – für noch mehr Platz zum Kochen. Erstmals bei einem modularen System im Einsatz, zieht sie nicht nur alle Blicke auf sich: Ihre Touchbedienung erfolgt über einfaches Sliden des Zeigefingers in einer geschliffenen Mulde. Und sämtliche, wichtigen Funktionen sind intuitiv über eine Berührung erreichbar. In Summe: ästhetisches, ausgesprochen leises Kochen mit 4 bis zu 24 cm großen Töpfen gleichzeitig – bei größtmöglicher Auswahl an Kochfeldern. Höchste Flexibilität für die individuelle Küche.



Quooker® Einfach praktisch

Der Wasserhahn, der alles kann!

Mit einem Quooker haben Sie ein wirkliches Multitalent als Küchengerät: warmes, kaltes, 100° C kochendes sowie gekühltes sprudelndes und stilles Wasser! Im Handumdrehen haben Sie alle Wassersorten verfügbar. Einfach praktisch!

Jeder nutzt kochendes Wasser in der Küche, aber mit einem Quooker geht mehr: Ob Sie Kartoffeln oder Reis kochen, Spargel garen, Gemüse blanchieren oder Couscous zubereiten möchten, der Quooker ist ein dankbarer Helfer! Natürlich können Sie mit ihm auch Tee aufgießen,

Schnuller sterilisieren, Babynahrung zubereiten, Kerzenwachs entfernen, Pfannen und Töpfe reinigen, Instant-suppen zubereiten, Eier kochen, Tomaten häuten, Wärmflaschen befüllen und vieles mehr!

Wenn Sie sich zusätzlich für den CUBE entscheiden, machen Sie den Kochendwasserhahn zum Wasserhahn, der alles kann. Nun strömt gekühltes sprudelndes und stilles Wasser zusätzlich aus Ihrem Hahn. Erfrischend wirkt das kühle Nass und kann nach persönlichem Geschmack zu leckerer Limonade oder köstlichen Schorlen und Cocktails verfeinert werden. Dabei ist das System auch noch umweltschonend, denn der Plastikmüll wird reduziert.

- i** Funktionales Hilight
– Alle Wassersorten aus einer Artartur!



- i** Alle Wassersorten inkl.
einer praktischen Schlauchbrause.





Qualität in der vierten Generation

Die Kaiser & Co. Naturstein GmbH besteht seit 1926 und hat sich in der Verarbeitung von Natursteinen einen exzellenten Ruf weit über die Grenzen des Rhein-Main-Gebietes erworben. Das nunmehr in der vierten Generation geführte Familienunternehmen steht für einen hohen Anspruch an Perfektion und Zuverlässigkeit.

Zur Sicherstellung der Qualität setzen wir modernste CNC- und Wasserstrahl-Technologie für Materialzuschnitte ein. Damit garantieren wir absolute Präzision und Passgenauigkeit bei jeder Natursteinanwendung.


Das über 1000 qm große Materiallager bietet eine riesige Auswahl an Natursteinen, Quarzkompositen und Keramiken aller Art. Nach Vereinbarung können Sie den Stein live in unserem Lager anschauen und sich Ihren Stein aussuchen.



„Steine sind unsere Natur“

Die perfekte arbeitsgrundlage

Naturstein, Quartz und Keramik sind nahezu unbegrenzt strapazierfähig und damit prädestiniert für den Lebensraum Küche. Jede Arbeitsplatte ist ein wertbeständiges Unikat und durch die Beschaffenheit des Materials lässt sich nahezu jedes Format realisieren. Lebensmittelrecht, hygienisch und pflegeleicht ist die Küchenarbeitsplatte ein verlässlicher Partner im harten Familienalltag und wertet jede Küche auf.



▲ KÜCHE: INTERLINE
VIENNA SATIN
Lavaschwarz satin

Dunkle Schönheit

Landhaus



Ob Lavaschwarz oder Tiefblau: Der Kontrast mit hellem Marmor lässt dieses Landhausschmuckstück exklusiv und modern wirken. Die interline vienna satin und casa satin vereinen moderne Eleganz mit dem unvergleichlichen Charme des traditionellen Landhausstils und lassen Ihre Küchenträume wahr werden. Ihren ganz persönlichen Feinschliff geben Sie diesen Modellen mit Zierleisten, einer stimmungsvollen Beleuchtung und wahlweise Griffen oder Knöpfen. Ganz nach Ihrem Geschmack!


i Im Rampenlicht der beleuchteten Vitrine kommen Ihre Lieblingsstücke besonders zur Geltung.

//LANDHAUS

MODERNER CHARME

Geborgenheit in neuem Gewand: Die landhaustypischen Kassettenfronten der beiden interline Küchen ergeben zusammen mit Metallgriffen und dunklen Farben einen ausdrucksstarken Look.

**KÜCHE: INTERLINE
CASA SATIN, PORE**
Tiefblau satin, Pore



Griffbereit

Mit diesem praktischen
Regaleinsatz sind
Weinflaschen nur einen Griff
entfernt.




Reduziert auf die Essenz

▲ **KÜCHE: INTERLINE
AROSA**
1. Lavaschwarz
seidenglanz



Diese Küche ermöglicht Ihnen einen fokussierten Blick auf das wirklich Wesentliche. So können Sie Ihrer kulinarischen Kreativität freien Lauf lassen, ohne von zu vielen Details und Schnörkeln abgelenkt zu werden. Fronten in Lavaschwarz seidenglanz unterstreichen im Zusammenspiel mit den messingfarbenen Griffen die edle Schlichtheit des Küchendesigns. Durch den Anbau einer Platte in Marmor wird auf kleinem Platz eine Theke geschaffen, an der Sie einen Snack zu sich nehmen oder sich auch mit Freunden auf ein Glas Wein zusammensetzen können.

i Ein Hingucker
Die messingfarbenen
Griffmulden setzen
exklusive Akzente.



//GRIFFLOSES DESIGN

KLARHEIT UND HARMONIE

1

Schwarz und Weiß: Obwohl die Farben klar, sachlich und gegensätzlicher nicht sein könnten, stehen sie als Yin und Yang für Ausgeglichenheit. Mit den Küchen arosa und fino matt spüren Sie diese Harmonie, auch Dank des reduzierten, grifflosen Designs mit modernem Flair. Durch die Kochinsel ist die Küche stimmig mit dem Wohnbereich verbunden.

2

KÜCHE: INTERLINE FINO MATT
2. Muschelweiß matt





Schlichtheit ganz Angesagt



Dunkle Fronten und schwarze Metallelemente unterstreichen die klare Formsprache dieser mit ihrer Schlichtheit überzeugenden Küche. Die hellen Arbeitsplatten geben einen dezenten Kontrast und lockern das Gesamtbild auf, zusätzlich ergänzen die prägnanten Bügelgriffe und offenen Regalelemente das schnörkellose Design und verleihen der interline avola einen Hauch Industriechic. Ein Ambiente, in dem es sich, auch aufgrund der ergonomisch platzierten Elektrogeräte, hervorragend kochen lässt.



Industrieflair

Das Zusammenspiel von Holzmaserung und Griffdesign betont den starken Look.

//FARBTREND

URBANES FLAIR

Interline bringt mit modernen Farben und industriellen Akzenten das Loftgefühl in Ihre Küche. Mit Fronten in Onyxschwarz, Tiefblau oder Waldgrün setzen Sie neue Trends und gestalten sich Ihr Zuhause individuell und stilvoll.

1

▲
**KÜCHE: INTERLINE
AVOLA + SIENA**

1. Eiche Onyxschwarz
Nachbildung
2. Tiefblau samtmatt

**KÜCHE:
INTERLINE SIENA**
Waldgrün samtmatt

2



Nachhaltig schön

Nicht nur ästhetisch erfüllen
unsere Küchen höchste
Ansprüche.



Natur pur

Holz ist ein nachwachsender
Rohstoff. Bei uns ist sein Weg
durch alle Verarbeitungs-
prozesse rückverfolgbar: vom
Forstwirt bis zu Ihnen.

▲
KÜCHE: INTERLINE LIMA
Asteiche natur Nachbildung

1 Beste Materialien
Für unsere Küchen verwenden
wir nur zertifizierte Rohstoffe
aus kontrollierten Quellen.

**Strenge
Qualitätskontrollen**
Wir überprüfen die Ver-
arbeitung genaustens.

2





//NACHHALTIGKEIT

EINE KÜCHE FÜRS LEBEN

Nachhaltigkeit ist ein Thema von größter Bedeutung. Vor allem für uns als Hersteller sind umweltbewusstes Handeln und nachhaltige Produktion überaus wichtig.

Beides bildet die Basis unserer sehr hochwertigen Produkte. Dank der qualitativ ausgezeichneten Materialien und der sehr guten Verarbeitung haben Sie als Kunde dauerhaft Freude an Ihrer neuen interline-Küche. Die besonders lange Lebensdauer ist ein Beitrag zur Nachhaltigkeit, denn es schont Ressourcen und somit die Umwelt, wenn Sie Ihre Küche lange behalten.

3

Zertifizierte Nachhaltigkeit

Das PEFC-Siegel bestätigt: Unser Holz kommt aus verantwortungsbewusster Waldwirtschaft.

Ihre Zufriedenheit

Wir produzieren durch Kompensation klimaneutral – der Umwelt zuliebe.

4

Anzeige

SCHÖCK

Day

Twilight NEU

Night

Aktuelle Farbauswahl

FINALIST

 Deutscher Nachhaltigkeitspreis
 Design 2022

SCHÖCK SPÜLEN DER CRISTADUR® GREEN LINE:

FARBINTENSIV, NACHHALTIG, LANGLEBIG

Für mehr Informationen besuchen Sie uns unter schöck.de/greenline

ClimatePartner.com/4214-2103-1001



Style zurh

Wohlfühlen



Hier werden die Schränke in Mokka Braun und die getönten Glastüren vom Satinlook der Fronten abgerundet und in Kombination mit Holzelementen wohnlich geprägt und gewinnen sogar noch an Style und Charakter. Die grifflosen Fronten unterstreichen den klaren Look der industriell angehauchten interline biella. In diesem modernen Ambiente lassen sich hervorragend neue Rezepte ausprobieren, nach dem Sport entspannen oder gemeinsam mit Freunden den Abend genießen.



Sieht super cool aus und hat für mich das perfekte Wohlfühlflair.

//KLARE LINIEN

NATÜRLICH WOHNLICH

Zuhause genießen! Edelstahlfarbene Griffmulden akzentuieren den natürlichen Holzlook der interline avola, die den gewissen Wohlfühlfaktor hat und sich optisch ideal in den Wohnbereich einfügt.



▲ **KÜCHE:
INTERLINE BIELLA**
Mokkabraun satin

**KÜCHE:
INTERLINE AVOLA**
Akoni Wood Nachbildung





Handfest und modern



Farbige Akzente in dieser dunklen Küche setzen der integrierte Essbereich und die Wandschränke in Indischrot samtmatt. Die Regale lockern den soliden Look auf, den der massive Schrankblock verstärkt. Stangengriffe in Onyxschwarz sind die ideale Wahl und fügen sich stimmig ins Küchenkonzept. Ein Highlight der Küche ist der sich dank der verlängerten Verkleidung optisch in die Planung einfügende Servierwagen. Ebenfalls in Schiefergrau und Onyxschwarz gehalten funktioniert er sowohl als erweiterte Arbeitsfläche als auch als Servierhelfer.



//STEINOPTIK


SOLIDER STYLE

Eine starke Küche! Die interline elba steht robust und zeitlos in Ihren vier Wänden und begeistert mit ihrem natürlichen Schieferlook. Kombiniert mit Elementen in Indischrot samtmatt entsteht ein modernes Gesamtbild.

1



2



▲ KÜCHE: INTERLINE ELBA

- 1. Alvaro Schiefer Nachbildung
- 2. Indischrot samtmatt



Champignon PFANNE

400g Champignons
5 EL Sonnenblumenöl
1 Schalotte oder eine kleine Zwiebel
1 Knoblauchzähe
200 ml Sahne
4-5 Stiele glatte Petersilie

Zubereitung

1. Champignons putzen.
2. Schalotte oder Zwiebel und Knoblauch fein hacken.
3. Öl in einer Pfanne erhitzen und die Champignons darin für ca. 6-7 Minuten bei hoher Hitze anbraten.
4. Gehackten Knoblauch und Schalotte dazugeben und bei mittlerer Hitze für ca. 3 Minuten weiter braten.
5. Mit Salz und Pfeffer würzen, die Sahne dazugeben und für 1-2 Minuten einköcheln lassen. Wenn die Sauce zu dickflüssig wird, kannst du sie einfach mit etwas Wasser verdünnen.
6. Petersilie hacken und unterrühren.

K 492F Fenix mokkabraun feinmatt AFP

K 257F Fenix inox feinmatt AFP

K 202F Fenix saharabeige feinmatt AFP

K 142F Fenix kobaltgrün feinmatt AFP

K 292F Fenix indischrot feinmatt AFP


K 237F Fenix steingrau feinmatt AFP

K 187F Fenix onyxschwarz feinmatt AFP

K 162F Fenix alpinweiß feinmatt AFP

Auswahl

Viele moderne Farben stehen zur Auswahl. Welche ist Ihr Liebling?



Kratzfest und Schnittfest

Fenix-Oberflächen zeichnen sich durch eine widerstandsfähige Oberfläche aus. Aufgrund des speziellen Herstellungsverfahrens besteht die Oberfläche aus einem dichten Netz überkreuzender Polymere.



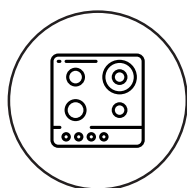
Lebensmittelechtheit

Fenix bietet eine hygienische Arbeitsfläche, von der sich keine schädlichen Substanzen ablösen können. Die porenlose Struktur verhindert das Entstehen von Schimmelpilzen und Bakterien.



Reinigung und Pflege

Zur täglichen Reinigung der Oberfläche empfiehlt sich ein handelsüblicher Fettlöser sowie ein Mikrofaser Tuch.



Flächenbündiger Einbau der Kochfelder

Modernes Küchendesign ist geprägt von zurückhaltenden Formen und geradlinigem Design. Um fließende Übergänge zwischen Kochfeld und Arbeitsplatte zu erreichen, ist Systemo Fenix das ideale Material - ohne scharfe Kanten.



Unterbündiger Einbau des Unterbaubeckens

Beim unterbündigen Einbau wird das Spülbecken unmittelbar unter das Fenix-Material geklebt. Dazu wird die Arbeitsplatte im Bereich der Spüle ausgefräst, das Becken eingelegt und anschließend mit einem Harz ausgegossen.



Kantenverarbeitung

Das moderne Material Fenix lädt zu filigranen Gestaltungen ein. Dazu wird die farbgleiche 1.3 mm dicke Kante im oberen und unteren Bereich mit einer 1.3 mm Fase versehen. Dadurch lassen sich zeitgemäße, klare und reduzierte Küchenplanungen realisieren.



ROBUSTE FORMVOLLENDUNG

Ästhetisch ansprechend und äußerst zeitgem sind sowohl die Form als auch die Haptik der hochwertigen systemo Arbeitsplatten.

Welch ein makellooses Erscheinungsbild! Optisch und auch haptisch verschmelzen die Fenix-Arbeitsflächen mit der Küche und bilden eine stabile Einheit mit reduziertem Look. Aufgrund der zeitlosen Farbstellung des hochentwickelten Schichtstoffes lassen sie sich vielseitig und flexibel mit anderen Küchendesigns kombinieren. Die samtmatte Oberfläche sieht Mattlack verblüffend ähnlich, fühlt sich samtig weich an und wirkt überaus edel. Durch und durch ein puristisches Statement!



Passt einfach

Die systemo Fenix-Reihe: Wie aus einem Guss und immer wieder individuell kombiniert mit Ihrer Traumküche. Ein Ensemble, das zusammengehört.



↑
KÜCHE: ECHT.ZEIT
Holzart Eiche, Keramik phedra

Bewusst genießen



Die echt.zeit Küche inszeniert Naturholz in seiner schönsten Form und verbindet dabei nachhaltige Qualität mit höchster Funktionalität. Mit ihrer durchdachten Anordnung der Zonen für Spülen, Kochen, Vorbereiten und Essen kann die Kochinsel der echt.zeit Küche von allen vier Seiten gleichzeitig genutzt werden. So animiert sie zum gemeinsamen Erleben und zum Genießen wertvoller Momente miteinander.



Eine Messerlade mit magnetischer Holzleiste bewahrt Küchenmesser übersichtlich und klingenschonend auf.



Team7 Mehrwert

Ergonomisch geformte Griffprofile überzeugen beim Handling.

KÜCHE: BLACK LINE

Holzart Nussbaum, Glas schwarz matt, Rauchglas

//BLACK LINE

DUNKLE SCHÖNHEIT

Bei der black line Küche trifft die kühle Eleganz schwarzer Flächen auf die natürliche Schönheit und Wärme edlen Naturholzes. Der großzügige Anbautisch und die offene Gestaltung schenken dieser Küche eine besonders wohnliche Atmosphäre.





MEHR RAUM FÜR *KREATIVITÄT*




SLIDE & HIDE®

DER EINZIGE BACKOFEN MIT
VOLL VERSENKBARER TÜR



SEIT 2002 SO OFFEN WIE KEIN ANDERER.

Bei NEFF steht Kreativität nichts im Weg – auch keine Backofentür. Mit Slide&Hide® haben wir völlig neu gedacht und bieten bis heute den einzigen Backofen, der mehr Raum für Inspiration und Vielfalt schafft. Erlebe mehr Freiheit, um das Kochen, Braten und Backen in allen Facetten mit uns zu feiern.



Persönlichkeit und Eleganz



Mit einer beeindruckenden Größe und in Kombination mit hochwertigen Materialien wie feinstem Echtholz und dunkler Keramik setzt diese Küche neue Maßstäbe und zieht dabei die Blicke auf sich. Jegliche Ausstattungsmerkmale sowie Stauraumlösungen befinden sich hinter der ausdrucksstarken, mit edlem Walnussholz verkleideten BOSSA-Front. Der freistehende, der Küchenzeile vorgelagerte Inselblock sowie die Arbeitsplatten sind aus hochwertiger Keramik gefertigt – sie unterstreichen den mondänen, luxuriösen Look der außergewöhnlichen Küche.

//EINLADENDE RUHE

STIMMIGES MITEINANDER

Die hochwertige Echtholzfront in den Furnieren Eiche oder Walnuss verleiht durch seine hervorstehende lineare Stäbchen eine feingliedrige, sehr lebendige und dreidimensionale Wirkung. Das Gesamtraster entspricht exakt dem vertikalen Fugenbild von LEICHT und bewirkt optisch eine einzigartige Verschmelzung von Küchen-, Wand- und Schrankfronten kreiert.



▲
**KÜCHE: BOSSA-E | BOSSA |
KERA-E | MADERO**

- 1. Walnuss
- 2. Keramik dunkel

Dunkles Innenleben: Carbongrau

Um eine farbhomogene Wirkung zwischen dem äußerem Erscheinungsbild und dem Innenleben einer Küche zu schaffen, ist das Innenleben dieser Küche auf die neue Farbe abgestimmt – von Besteckeinsätzen, über Müllsystemen bis zu Schubladenauszügen.





Moderner Luxus

Trifft Echtholz



Mit BOSSA, der neuen, vertikal strukturierten Echtholz-Frontverkleidung von LEICHT, lassen sich jegliche Oberflächen – ob Küchen-, Wand- oder Schrankfronten – großflächig gliedern. Im gesamten Wohnraum entsteht ein einheitliches, ruhiges Bild, das an nordische Ästhetik erinnert und durch die dezente Wirkung des natürlichen, hellen Eichenholzes transportiert wird. BOSSA leitet den Blick und führt optisch durch die einzelnen Räume, die zu einem so luxuriösen wie zeitgenössischen Gesamtkonzept verschmelzen – ein Programm, das für urbane Wohnungen auf kleinem Raum ebenso funktioniert wie für größere Grundrisse.



// RAUMWIRKUNG FUNKTION MIT CHARM

Die bis unter die Decke verlaufende BOSSA-Wandflächen führen den einheitlichen Stil mit nordischem Charakter weiter fort und verstecken auf elegante Weise funktionalen Stauraum. Beide Küchenzeilen stehen leicht versetzt zueinander – ein grafisches Detail, das dem Raum optische Tiefe verleiht und durch das hängende Regalsystem FIOS wirkungsvoll aufgelockert wird.



▲ **KÜCHE: BOSSA F 45-C**

- 1. Eiche hell
- 2. 120 firn, super matt

Versteckter Stauraum

Zur Stirnseite finden mit BOSSA verkleidete Hochschrankmodule mit Tablarauszügen und Einschubtüren ihren Platz und unterstreichen die ruhige, freundliche Raumwirkung.






//STAURAUUM

RAFFINIERTES LÖSUNGEN

Eins steht fest: Stauraum benötigt jeder. Hohe Oberschränke bis unter die Decke, durchdachte Schubsysteme und zusätzliche Stauraumideen sind das A und O einer gut geplanten Küche. Platzieren Sie häufig genutzte Gegenstände in Griffweite und verstauen Sie Utensilien, die seltener im Einsatz sind, weiter oben.



▲
**KÜCHE:
MONDO LENZEN**
1. Vulkangrau
2. Eiche Havanna
Nachbildung
3. Alpinweiß



Komplett geplant

Wenn in Ihrem Zuhause ausreichend Platz vorhanden ist, ist ein an die eigentliche Küche angeschlossener Vorratsraum die perfekte Möglichkeit, zusätzlichen Stauraum zu schaffen - und das nur einen Griff entfernt von der Küchenzeile. Kurze Wege und ein übersichtliches Ordnungssystem erleichtern das Kochen und steigern den Spaßfaktor.

Anzeige

EDELSTAHL-ARMATUREN FÜR JEDEN GESCHMACK

Bei Franke findet sich die perfekte Edelstahl-Armatur passend zu jeder noch so außergewöhnlichen Stilrichtung, in individueller Ausführung und mit intelligenten technischen Details. Wir kombinieren Designsprache mit hochwertiger, zumeist fugenloser Ausführung. Dabei trifft Präzision auf Funktionalität und Langlebigkeit - denn kaum ein Material ist so hygienisch, robust und pflegeleicht wie Edelstahl. Auch in Zukunft setzen wir hier Maßstäbe.

franke.de/hs

FRANKE



// HIER KOMMT

KLARES DESIGN FÜR DIE KÜCHE

Mit den hochwertigen Spülen von MONDO hält modernes Design Einzug in die Küche.


Eine umfangreiche Materialauswahl ermöglicht die ideale Abstimmung der Spülen auf die Eigenschaften der Küche und individuellen Bedürfnisse des Haushalts. Ob Glas, Edelstahl oder Granit: Die langlebigen Spülen von MONDO bieten für jeden Geschmack und Bedarf die passende Lösung. Und das in bewährter Qualität.



Granitspüle
MONDO TION



Edelstahlspüle
MONDO KANIS



Granitspüle
MONDO ZURI



SCHICKES DESIGN

Die elegante Kombination aus modernem Glas und klassischem Edelstahl gibt der Spüle eine besondere Note.

AUSREICHEND PLATZ

Mit großzügigen 21 cm Tiefe bietet das Edelstahlspülbecken Platz zum Geschirrspülen oder Waschen von Lebensmitteln.

WIDERSTANDSFÄHIG

Das 8 mm dicke Glas garantiert eine Maximalbelastung bis 100 kg und ist beständig gegen Temperaturen bis 180 Grad.

Das Modell MONDO IMSA vereint Design und Funktionalität. Widerstandsfähig fügt sich das dreifach polierte Edelstahlbecken stimmig in die elegante schwarzglänzende Glasspüle ein und garantiert so eine lange Haltbarkeit. Die gefurchte Abtropffläche ist für Geschirr und auch als erweiterte Stellfläche geeignet.



Glasspüle
MONDO IMSA

Klassischer Minimalismus

Die klassische Edelstahlspüle MONDO KANIS besticht durch ihr minimalistisches Design und ihr kompaktes Format von 49 x 44 cm. Sie lässt sich flächenbündig und unterbaufähig einbauen.



Edelstahlspüle
MONDO KANIS





KÜCHE: MONDO STADUM
Eiche Sierra Nachbildung

// HOLZOPTIK

WOHNLICHES AMBIENTE

Zeitgemäß und modern kombiniert die MONDO STADUM natürliche Holzoptik und robusten Betonlook. Dadurch entstehen in Ihrer Küche spannende Kontraste, welche die lebhafte und wohnliche Wirkung des Küchendesigns verstärken.

Aufgrund unserer optimierten Herstellungsverfahren sind die verwendeten Nachbildungen kaum von den Originalmaterialien zu unterscheiden und sorgen somit authentisch für ein natürliches Ambiente. Zusätzlich sind sie wegen der verwendeten synthetischen Materialien besonders pflegeleicht und strapazierfähig. Holz lässt sich großartig mit allen Farben kombinieren und bietet folglich einen umfassenden Gestaltungsspielraum, in dem Sie auf jeden Fall Ihre persönliche Wunschküche kreieren können. Auch in puncto Funktionalität erfüllt die MONDO STADUM höchste Ansprüche:

Dank der cleveren XL-Ausführung bietet sie erweiterten Stauraum und zusätzliche Höhe für alle Utensilien, die Sie in Ihrer neuen Küche benötigen.

**Exklusive
Wandschränke**

Die bombierten Glasfronten gibt es sowohl in Matt als auch in Hochglanz. Zusätzlich rundet eine stimmig gesetzte LED-Beleuchtung die Wirkung der Schränke stilvoll ab.



Natürlich schön

Holz bringt Wärme und Behaglichkeit in Ihr Zuhause. In unseren Küchen in Holzoptik können Sie sich also rundum wohlfühlen und die Zeit beim Kochen genießen. Die Gestaltung mit dem Küchenblock im Betonlook lädt zum Verweilen ein.



Hier bleibe ich
Der angesetzte Küchenblock
bietet Stauraum und zusätzlich
einen Platz zum Essen oder
Arbeiten.



▲ **KÜCHE: MONDO FELDE**
seidengrau Hochglanz


Exklusiv

Die MONDO Wandschränke mit Segmentglastüren wirken besonders effektiv in der Zeile! Erhältlich in vier Frontausführungen und drei Glasarten.

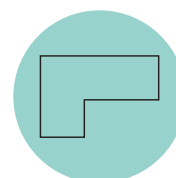
Einfach immer am richtigen Platz




Jede Küche ist anders und jeder Raum bringt seine ganz eigenen Voraussetzungen und Anforderungen an die Küchenplanung mit sich. Mit einer individuellen und strukturierten Herangehensweise können Sie die räumlichen Gegebenheiten planerisch optimieren und ideal nutzen, um so Ihre Küchenträume wahr werden zu lassen.



Blockform



L-Form



U-Form



▲ **KÜCHE: MONDO FERNA**

1. steingrau matt
 2. Eiche San Remo
- Nachbildung

//KLEINE KÜCHEN

INTELLIGENT GEPLANT

Auch kleine Küchen können großartig sein. Dank eines gut durchdachten Konzepts steht cleveren Stauraumlösungen und einem leckeren Kocherlebnis nichts im Wege. Mit offenen Regalen und Glastüren bringen Sie das Gefühl von Leichtigkeit in Ihre Küche.

Aufgelockert

Viel Platz auf kleinem Grundriss bietet die kompakte U-Küche MONDO LENZEN. Optisch aufgelockert wird das kleine Stauraumwunder durch die exklusiven Glaswandschränke.



KÜCHE: MONDO LENZEN ▶
Vulkangrau



Schwarzbeton
Nachbildung



Grauschiefer
Nachbildung



Beton grau
Nachbildung



Beton Schiefergrau
Nachbildung



Weißbeton
Nachbildung



Schiefer Steingrau
Nachbildung



Beton terragrau
Nachbildung



Beton Sand
Nachbildung

//BETONOPTIK

SO GAR NICHT ROH

Beton ist vielseitig und wirkt in der Küche immer stilvoll und urban. Unsere Trendfronten in authentischer Betonnachbildung sind einfach angesagt, die große Auswahl an modernen Frontfarben hält auch für Ihre Küche den perfekten Betonlook bereit.



Hell und wohnlich
MONDO ROSIAN
 strahlt dank warmer
 Sandtöne urbane
 Wohnlichkeit aus.
 Hell und freundlich
 mit gezielten dunklen
 Akzenten kommen die
 Fronten in Betonnach-
 bildung besonders gut
 zur Geltung.



▲ **KÜCHE: MONDO ROSIAN**
 Beton Sand Nachbildung

Alle Zeichen auf Beton




▲ **KÜCHE: MONDO SONTRA**
 Schwarzbeton Nachbildung

Gut zu wissen

Die XL-Höhe bietet
10 Prozent mehr Stauraum im
Unterschrankbereich.



Alles passend gemacht



KÜCHE: MONDO TORNA

1. Schiefergrau supermatt
2. Beton Sand Nachbildung

Zusätzlichen Stauraum benötigt man bekanntlich immer. Deswegen bieten die schlau durchdachten MONDO Schränke in XL-Höhe weiteren gut nutzbaren Stauraum in der Küche - wählen Sie außerdem Ihre individuelle Wohlfühl-Arbeitshöhe. Durch und durch eine stauraumorientierte Küchenplanung, die ein sowohl ergonomisches als dadurch auch entspanntes Kocherlebnis auf die nächste Stufe hebt. AEG-Geräte auf rückenfreundlicher Höhe runden das ergonomische Konzept der elegant in Schiefergrau und Betonoptik gehaltenen MONDO TORNA ab.

XL + STAURAUM
+ HÖHE

// ERGONOMIE

FLEXIBLE HÖHEN

Das Wichtigste in Ihrer Küche sind Sie! Deshalb ist es enorm von Bedeutung, dass sich Ihre Küche an Sie anpasst und nicht umgekehrt. Nach ergonomischen Gesichtspunkten bedeutet das vor allem, dass der Rücken entlastet und kräfteschonend gearbeitet werden kann.



Der Mensch im Mittelpunkt

Je nach Größe des Küchennutzers kann über den Sockel und die Arbeitsplattendicke die finale Schrankhöhe variiert werden. Neben den Standardschränken gibt es weitere Schrankausführungen in XL und Maxi, auch die Unterschränke werden in einer Basis- und einer Maxiausführung angeboten. Je nach Sockel- und Arbeitsplattenstärke kann die Arbeitshöhe somit von 80 bis 110 cm variieren. Ihre individuelle Arbeitshöhe können Sie ganz leicht eigenständig herausfinden, indem Sie den Abstand zwischen Ihrem angewinkelten Ellenbogen und der Arbeitsplatte ermitteln. Liegt hier der Abstand zwischen 10 und 15 cm, ist die Höhe perfekt für Sie. Viel Spaß beim Kochen!



SAMSUNG



Dual Cook Steam™

Backen und Dampfgaren gleichzeitig



Der Backofen verfügt über einen Garraum, der durch einen Garraumteiler in eine untere und eine obere Kochzone geteilt werden kann. Die zwei unabhängig voneinander steuerbaren Garräume des Backofens ermöglichen die gleichzeitige Zubereitung zweier Speisen – ganz ohne Geruchs- oder Geschmacksübertragung. Oben gart ein leckerer Braten, unten sorgt das Dampfgargefäß für knackiges Gemüse. So geht Multitasking heute!

Hausgeräte

Ideen, auf die du dich verlassen kannst.

Family Hub™

Die Rolle des Kühlschranks neu gedacht

Die Kühlschränke der Family Hub™-Serie kühlen nicht nur Lebensmittel, sondern bereichern auch das Leben. Sie können die Familie zusammenbringen und den Alltag organisieren, Lieblingsmusik spielen, Fotos zeigen und dazu beitragen, dass weniger Lebensmittel verderben. Von unterwegs einen Blick in den Kühlschrank werfen? Kein Problem, denn der Family Hub™ lässt sich ganz einfach ins heimische WLAN einbinden und kann somit über ein kompatibles Smartphone von unterwegs bedient werden.



Dual Cook Flex™

Ein Backofen. Zwei Garräume. Maximal Flexibilität.

Durch die raffinierte und innovative Kombination von zwei Türen, zwei Heißluftsystemen und einem Garraumteiler in der Mitte ermöglicht Dual Cook Flex™ maximale Flexibilität beim Kochen. Dank der getrennten Tür können unterschiedliche Speisen gleichzeitig zubereitet werden. Sogar mit unterschiedlichen Betriebsarten, Temperaturen und Garzeiten.

Virtual Flame™

Perfekte Kombination von Induktion und Gas

Die innovative Virtual Flame™-Technologie sorgt für ein intuitives Kocherlebnis und sichtbar mehr Sicherheit: Virtuelle LED-Flammen, die je nach eingestellter Leistungsstufe ihre Farbe und Intensität verändern, werden an den Pfannen- oder Topfrand projiziert. Somit lässt sich die Leistung des Kochfelds mit einem Blick kontrollieren – und für einen Blickfang in der Küche ist auch gesorgt.





▲
KÜCHE: MONDO ESILIA
1. mineralgrün ultramatt

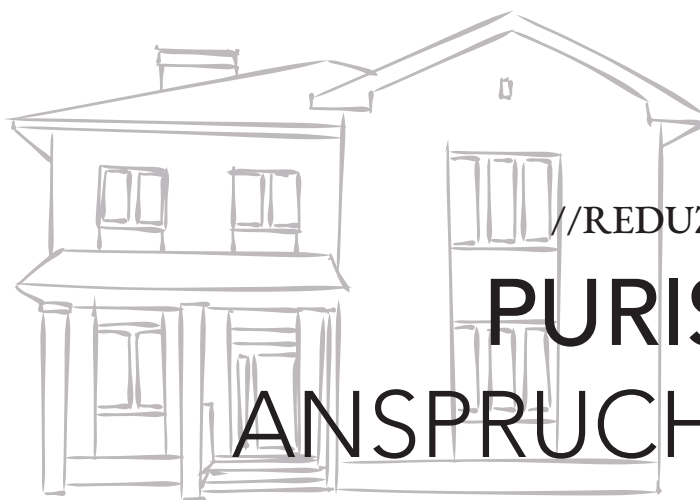
Grifflose

Küchen



Eine glatte Sache: Elegant und glamourös fügen sich die goldenen Griffmulden dezent in die Küchenfronten ein und ermöglichen eine komfortable Bedienung der klar designten Trendküche. Die grifflosen Fronten wirken sowohl bei der luxuriösen MONDO ESILIA als auch bei der frischen MONDO LENZEN in Alpinweiß Hochglanz puristisch und edel. Beide Entwürfe kommen mit allem, was eine moderne Küche benötigt: Von zusätzlichem Stauraum und Höhe über grifflose Fronten und Anti-Fingerprint-Beschichtung bis hin zu der neusten Gerätetechnik ist alles vereint.

i Alles aus einem Guss:
Gestalten Sie mit MONDO
Küchenelementen exklusive
Wohnmöbel.

**XL****+ STAU-
RAUM
+ HÖHE**

//REDUZIERTES DESIGN

PURISTISCH ANSPRUCHSVOLL

1

Klare Formen sorgen für schlichte Eleganz in der Küche. Das Augenmerk liegt bei grifflosen Küchen ganz klar auf den Fronten, so dass ein stimmiges und elegantes Gesamtbild mit nahezu fugenlosen Übergängen entsteht. So ergibt sich eine harmonische Atmosphäre und eine ideale Verstärkung jedes Frontdesigns!

2

KÜCHE: MONDO LENZEN
2. Alpinweiß

XL**+ STAU-
RAUM
+ HÖHE**



Gerhüttliche Frische



Welch helles und einladendes Ambiente! Die MONDO CAMO ist eine Landhaustraumküche in klassischem Weiß. Schmuckelemente wie Zier- und Kranzleisten, Gusseisengriffe und Wandpaneele sorgen für ein gemütliches Landhausfeeling. Die aufwändig gearbeiteten Rahmenfronten in Kassettenform mit dekorativ platzierten Glastürschränken verstärken den verspielt-romantischen Look, Oberflächen in heller Eiche Sierra Nachbildung ergeben mit den exklusiven MONDO Topboxen in massiver Eiche ein Zusammenspiel natürlicher und hochwertiger Materialien.



Merkhilfe

Die exklusive MONDO Topbox in Eiche ist die perfekte Sammelstelle für Kleinkram, der nicht vergessen werden will.



XL

**+ STAU-
RAUM
+ HÖHE**



//LANDHAUS

ZEITLOS UND KOMFORTABEL

Hier fühlt man sich einfach rundum wohl. Die Landhausküche muss nicht immer in hellen Farben gehalten sein, auch dunkle Fronten wie die der MONDO SYLDA in Schwarz matt schaffen in Kombination mit den Oberflächen in Holz eine gemütliche Atmosphäre. Die freistehende Zeile mit angesetztem Essplatz öffnet den Kochbereich und schafft einen gelungenen Übergang hin zum Wohnen.

1

2

▲
KÜCHE: MONDO CAMO
1. weiß

KÜCHE: MONDO SYLDA
2. schwarz matt
▼

Zeitlos

Die MONDO SYLDA kombiniert das Beste von Alt und Neu. Als traditionelle Interpretation in modernem Schwarz matt wirkt die edle Landhausküche zeitlos schön.



XL + STAU-
RAUM
+ HÖHE


ANTI
FINGER
PRINT

Anfassen erlaubt

Ab jetzt ist Ihre Küche pflegeleicht und durch und durch ein Ort zum Wohlfühlen. Verschwenden Sie deshalb also keine unnötigen Gedanken mehr an die aufwändige Reinigung Ihrer Oberflächen, sondern genießen Sie die ästhetische Aufmachung sowie die samtige Haptik der trendigen Fronten der MONDO ESILIA. An diesem grifflosen Küchenentwurf haben Sie dank des verwendeten Speziallacks uneingeschränkte Freude, Tag für Tag.

Anti-Fingerprint-Beschichtung

Nicht nur bei Familien mit Kindern ist diese Technologie beliebt, sie ist generell bei zunehmend mehr Küchen im Kommen. Aufgetragen wie ein normaler Lack ahmt die Beschichtung die raue Struktur von Fingerabdrücken nach und lässt diese somit unsichtbar werden.



Wohnidee

Das MONDO Highboard in seidengrauem Mattlack überzeugt mit exklusiven Fronten in Kacheloptik.





//ANTI-FINGERPRINT

KÜCHE ERLEBEN

Kochen mit allen Sinnen und ohne Reue – unsere Anti-Fingerprint-Technologie macht's möglich. Sowohl für Sie als auch für die kleinen Hilfsköche gibt es keine Hindernisse mehr, lassen Sie Ihrer Kreativität freien Lauf. Mit einem Wisch sind im Anschluss alle unliebsamen Beweise des Kochens verschwunden, die Freude des gemeinsamen Erlebnisses hingegen bleibt.

▲
KÜCHE: MONDO ESILIA
1. mineralgrün ultramatt
2. fjordblau ultramatt

Farbtrend

Wunderschön und gefragt: Der neue Trendton mineralgrün ultramatt. Perfekt kombiniert mit Naturmaterialien.




ANTI
FINGER
PRINT



▲
KÜCHE: VITO LENA
1. Vulkangrau

Wohnen weitergedacht

Längst ist die Küche nicht mehr nur zur Essenzubereitung da. Sie ist Begegnungsort der Familie, Arbeits- und Esszimmer in einem. Auch gestalterisch wird sie immer weiter geöffnet und in den Wohnbereich integriert. Sei es durch einen angeschlossenen und optisch angepassten Essbereich oder stylische Schrankelemente, die den Look der Küche aufnehmen und damit Kochen und Lifestyle zu einer Wohlfühlzone verschmelzen lassen.



Den vito Wandschrank mit Schwingklappen in Facettenoptik gibt es in zwei Farben: Alpinweiß matt und Schwarz matt (foliert). Dazu sind optional die passenden Nischenverkleidungen erhältlich.


//SITZPLÄTZE

HIER IST MEIN ZUHAUSE

Helle Töne und Holzoptik sorgen für ein harmonisches Gesamtbild. Die freundliche Atmosphäre der vito SONJA in Alpinweiß wird mit einem Essplatz in Eiche San Remo Nachbildung ergänzt. Erschaffen Sie sich für ein besonders Küchenerlebnis einen fließenden Übergang in den Wohnbereich: Sideboards und Wohnwände im selben Look sorgen für ein wohnliches Ensemble.

KÜCHE: VITO SONJA
2. Alpinweiß





▲ KÜCHE: EASYTOUCH
fjordblau ultramatt

Minimalismus Trifft Natürlichkeit



Die moderne Farbgebung der Trendtöne Fjordblau und Mineralgrün wirkt sich beruhigend und wohltuend auf die Atmosphäre der minimalistisch gehaltenen vito EFFIGY aus. Grifflose Fronten, gerade Linien und der eingebaute Hochschrank sorgen für ein klares und harmonisches Gesamtbild, unterstützt wird der natürliche Look von einer Nischenverkleidung in Holzoptik. Als i-Tüpfelchen sind Essplätze in diesem urbanen Entwurf integriert und lassen die Küche aufgeräumt und einladend zugleich wirken.

” *In meiner neuen Küche lässt es sich
super arbeiten. Einfach Klasse.*



vito Mehrwert

Die exklusiven Wandschränke überzeugen mit Schwingklappen in gestreifter Massivglas-Optik. Die Glasrahmenfront ist rückseitig farbig lackiert und mit einer umlaufenden Kante in Frontfarbe versehen.

//EXTRAS

WANDSCHRANK VARIATION

Das ultramatte Lacklaminat bietet eine dezente Basis für Ihre Wunschgestaltung. Der reduziert-minimalistische Look der grifflosen Fronten passt sowohl zu den exklusiven vito Wandschränken mit den schwarzen Rahmentüren als auch zu den weißen Wandschränken mit Milchglastüren.



KÜCHE: VITO EFFIGY
mineralgrün ultramatt



▲
KÜCHE: VITO ROXY
Nussbaum Nachbildung

// MADE IN GERMANY

MODERNES DESIGN

Möbel von vito müssen strenge Kontrollen und aufwändige Tests bestehen, bevor sie bei Ihnen Zuhause einziehen dürfen.

Wir sind uns der Verantwortung bewusst, die wir Ihnen und auch der Natur gegenüber haben. Deshalb verwenden wir nur beste Materialien und produzieren am Standort Deutschland. Regelmäßige Kontrollen ermöglichen uns eine kontinuierliche Qualitätssicherung, um unsere hohen Ziele hinsichtlich Verarbeitung, Technik, Belastbarkeit und Service dauerhaft zu erreichen. Das Siegel made in Germany steht für Qualität. Produkte aus Deutschland werden von Verbrauchern weltweit seit Jahrzehnten als überaus positiv und hochwertig wahrgenommen. Zu Recht, denn wie unser Beispiel zeigt, sind sowohl die Materialien als auch die Fertigung unserer Möbel auf Ressourcenschonung und Langlebigkeit gestützt.





DIE
SCHÖNSTEN
MATERIALIEN
LIEFERT
DIE NATUR



Qualität, die bleibt

Ihre Küche - unsere Verantwortung

1. BESTE MATERIALIEN


Der Standort Deutschland steht seit jeher für die Qualität von Material und Ausführung. Regionale Produktionen sind ein Garant für die Ressourcenschonung und ökologische Nachhaltigkeit. Für unsere Küchen verwenden wir deshalb nur ausgesuchte Rohstoffe.

2. WERTHALTIG DURCH KNOW-HOW

Durch das Know-How unserer qualifizierten Mitarbeiter, einem hohen Anteil an Eigenfertigung und dem ständigen Streben nach Innovation vereinen unsere Produkte bewährte Qualität mit modernem Design. Unser Ziel: Eine lange Lebensdauer und zufriedene Kunden.

3. STRENGE QUALITÄTSKONTROLLEN

Unsere Materialien werden umfangreichen Tests und strengen Prüfungen unterzogen. Wie zahlreiche Zertifikate bescheinigen, gewährleisten wir durch permanente Kontrollen eine ideale Qualitätssicherung.





Landliche Idylle



Die für Landhausküchen typische behaglich-wohnliche Atmosphäre erhält von impressa einen frischen Anstrich. In sanftem mattgrünen Eukalyptus gehalten, strahlt das nostalgische Design der impressa Bristol friedliche Ruhe aus und sorgt für wohlige Entspannung. Kombiniert mit Holz wird der natürliche Landhauslook vervollständigt und gekonnt abgerundet. Ein Blickfang dieses Küchenentwurfs sind die beleuchteten Schränke mit Glastüren und -böden, in denen Sie Ihre Lieblingsstücke eindrucksvoll in Szene setzen können. Die Wandgestaltung mit den Regalen sorgt für Leichtigkeit und lockert das Konzept stilvoll auf.

HEITER UND BELEBEND

Kassettenfronten, Holz und offene Regale: Die Landhausküche gehört zu den Küchenfavoriten. Sie ist die richtige Wahl für alle, die die schöne Erinnerung an vergangene Zeiten mit modernen Elementen kombinieren wollen.



◀ KÜCHE: IMPRESSA
BRISTOL
Eukalyptus Esche

Trendbewusst

Die neuen Selection-Farben Burgund, Eukalyptus, Ocean und Umbra-natur passen ideal zu allen Holz- und Naturtönen, ebenso zu weiß, schwarz und Graphit. Echte Küchen-Allrounder!



654
kcal
pro Portion

Mango MARMELADE

1 kg Mango
500 g Gelierzucker, 2:1
1 Vanilleschote, davon
das Mark

Zubereitung

1. Mango schälen, Fruchtfleisch vom Steinkern herunterschneiden, grob zerkleinern und zusammen mit dem Gelierzucker in einen großen Topf geben. Mithilfe eines Kochlöffels kurz kalt durchrühren.
2. Mango unter Rühren zum Kochen bringen und für 4 Minuten sprudelnd kochen lassen. Vanilleschote der Länge nach aufschneiden und das Mark auskratzen.
3. Hitze abstellen und die Mango mit einem Pürierstab fein pürieren. Vanillemark einrühren.



▲ KÜCHE: IMPRESSA UNO

- 1. Alteiche Natur
- 2. Satin

// MATERIALMIX

KOMBINIERT NOCH BESSER

Der Mix macht's: Ein einzigartiger Look, der ins Auge fällt und im Kopf bleibt. Der Materialmixtrend bietet vielfältige Möglichkeiten, Ihre individuellen Wünsche und Vorstellungen wahr werden zu lassen.

Dieser Kontrast hinterlässt Eindruck! Sanfte Laser Soft-Fronten in Satin werden mit ausdrucksstarken Fronten in Alteiche natur ergänzt und erzeugen im Zusammenspiel ein eindrucksvolles Ambiente. Beleuchtete Ablageflächen unter der Arbeitsplatte sind nicht nur ein dekorativer Blickfang, sondern bieten zusätzlichen Stauraum, damit Sie auf der Arbeitsfläche ausreichend Platz für das Wesentliche haben und sich voll und ganz auf die Zubereitung Ihrer kulinarischen Träume konzentrieren können. Die Arbeitsplatte in Marmor Grau nimmt das kontrastierende Konzept des Materialmixes auf und verschafft der Küche einen kraftvollen Auftritt. Das ist Extravaganz zum Anfassen.



Bester Einblick

Die pulverbeschichteten Vollauszüge kommen serienmäßig mit Seitenzargen aus Glas. Sie sind aufgrund der Wischkehle im Innenbereich einfach zu reinigen und schließen mit Soft-Einzug.



Gegensätze ziehen sich an

Jedes Material besticht durch seine ganz besonderen Eigenschaften. Während Holz wohliche Wärme ausstrahlt, bringt Satinfarbener Lack moderne Akzente in Ihre Küche. Gemeinsam vereinen sich beide Materialien zu einem unverwechselbaren Look, den die bemerkenswerten Kontraste zum Leben erwecken. In diesem eindrucksvollen Ambiente können Sie nicht nur erinnerungswürdige Kochabende veranstalten, sondern auch den morgendlichen Kaffee genießen.



Bis ins Detail

Die abwechselnde Anordnung der Schubladenelemente lockert die Front der Küchenzeile angenehm auf. Schwarz gerahmte Auszüge nehmen das Thema des Materialmixes auf.



Luxuriöse

Behaglichkeit



Die für Landhausküchen typische behaglich-wohnliche Atmosphäre erhält mit impressa einen frischen Anstrich. In kraftvollem Burgund gehalten strahlt das nostalgische Design der impressa Bristol Wärme und Eleganz aus und sorgt für sinnliche Behaglichkeit. Kombiniert mit Holz wird der natürliche Landhauslook vervollständigt und gekonnt abgerundet. Ein Blickfang dieses Küchenentwurfs sind die beleuchteten Schränke mit Glastüren und -böden, in denen Sie Ihre Lieblingsstücke eindrucksvoll in Szene setzen können. Die Wandgestaltung mit den Regalen sorgt für Leichtigkeit und lockert das Konzept stilvoll auf.

//LANDHAUS

SINNlich REPRÄSENTATIV

Kassettenfronten, Holz und offene Regale: Die Landhausküche gehört schon lange zu den Küchenfavoriten. Sie ist die richtige Wahl für alle, die die schöne Erinnerung an vergangene Zeiten mit modernen Elementen kombinieren wollen.



◀ KÜCHE: IMPRESSA
BRISTOL
Burgundrot

Trendbewusst

Die neuen Selection-Farben Burgund, Eukalyptus, Ocean und Umbra-natur passen ideal zu allen Holz- und Naturtönen, ebenso zu weiß, schwarz und Graphit. Echte Küchen-Allrounder!



654
kcal
pro Portion

Mango MARMELADE

1 kg Mango
500 g Gelierzucker, 2:1
1 Vanilleschote, davon
das Mark

Zubereitung

1. Mango schälen, Fruchtfleisch vom Steinkern herunterschneiden, grob zerkleinern und zusammen mit dem Gelierzucker in einen großen Topf geben. Mithilfe eines Kochlöffels kurz kalt durchrühren.
2. Mango unter Rühren zum Kochen bringen und für 4 Minuten sprudelnd kochen lassen. Vanilleschote der Länge nach aufschneiden und das Mark auskratzen.
3. Hitze abstellen und die Mango mit einem Pürierstab fein pürieren. Vanillemark einrühren.




// PLANUNGSVIELFALT

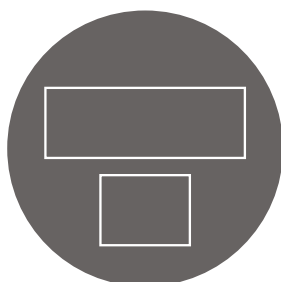
KÜCHEN FÜR LIEBHABER

Es gibt so viele verschiedene Küchen, wie es Räume mit unterschiedlichen Voraussetzungen gibt. Hier kommt Ihre Traumküche!


Haben Sie in Ihrem Zuhause viel oder eher weniger Platz zur Verfügung? Unabhängig von den individuellen räumlichen Voraussetzungen gibt es Küchen allgemein in sechs Grundformen: Die einzeilige Standardküchenzeile, die zweizeilige Küche, die um eine Ecke gezogene und platzsparende L-Küche, die eine größere Grundfläche benötigende und dafür viel Platz bietende U-Küche, die die Kommunikation fördernde G-Küche und die Küche mit einer freistehenden Kochinsel, in der Platz für mehrere Personen ist. Bei einer freieren Planung können diese Formen natürlich nach Ihren ganz individuellen persönlichen Wünschen abgeändert werden, um perfekt in Ihr Wunschkonzept zu passen.



Zeilenküche



Inselküche



L-Küche

Zeilenküche

Stauraum und Arbeitsfläche auf kleinem Grundriss. Achten Sie auf genug Abstand (>120 cm) zwischen den Zeilen, um sich auch zwischen geöffneten Schränken bequem bewegen zu können.

**KÜCHE: ►
IMPRESSA FARO**
Weiß Hochglanz



Vielfältigkeit nach Maß

Die Basis Ihrer perfekten Küche bildet die Berücksichtigung der Räumlichkeiten sowie Ihrer Wünsche und Bedürfnisse.



L-Küche

Diese Form ermöglicht eine sehr flexible Kücheneinrichtung. Sie ist sowohl für geschlossene als auch für offene Räume geeignet. Ein Essplatz lässt sich gut integrieren.

**◄ KÜCHE: IMPRESSA
LASER SOFT**
Graphit
Nussbaum



▲ KÜCHE: IMPRESSA UNO
Perlgrau

// QUALITÄT

NACHHALTIGES HANDWERK

Impressa legt bei seinen Werkstoffen höchsten Wert auf Qualität. Eine professionelle Verarbeitung und der Fokus auf Nachhaltigkeit sind für uns selbstverständlich. So möchten wir Umweltschutz nicht nur voranbringen, sondern auch leben.

Um eine optimale Haftung zwischen Holzwerkstoff und Kante zu gewährleisten, verwenden wir einen formaldehyd- und lösungsmittelfreien Polyurethan-Reaktionsklebstoff. So wird der Werkstoff umfassend gegen Feuchtigkeit geschützt und ermöglicht Ihnen ein sorgloses Kocherlebnis. Damit in Ihrer Küche eine saubere Raumluft herrscht, arbeiten wir mit Lieferanten zusammen, mit denen wir durch „PURemission“ und formaldehydreduzierte Holzprodukte unter den europäischen Grenzwerten der Emissionsklasse E1 liegen: die perfekte Kombination aus Umweltschutz und der Steigerung Ihrer Lebensqualität.



Rundumschutz mit PUResist

Dank unserer innovativen und hochwertigen Verleimungstechnologie PUResist können Wasser und Wasserdampf Ihren Küchenschränken nichts mehr anhaben. PUResist macht die Kanten unserer Küchenmöbel wasserabweisend und widerstandsfähig. Qualität, die man auch sehen kann: Durch die dezenten Null-Sicht-Fugen wird die Qualität ästhetisch hervorragend unterstrichen.



**Lack ist nicht
gleich Lack**

Lacklaminat, UV-Lack oder Echt-Lack? Lacklaminat besteht aus einer mit der Front verpressten Lackfolie, UV-Lack ist ein einmalig aufgetragener und umweltfreundlicher Lack auf Wasserbasis. Eine Lackierung mit Echt-Lack ist am hochwertigsten und mit 5 Schichten auch am aufwändigsten.



Liebe zum Detail

Für uns muss eine Küche verschiedene Attribute erfüllen. Dazu gehören qualitative Hochwertigkeit, eine optimale Funktionalität, ein ansprechendes Design und der Fokus auf Langlebigkeit unserer Produkte. Deswegen produzieren wir mit modernster Technik in Deutschland. Handarbeit, der Blick fürs Detail und eine strenge Qualitätskontrolle sind für uns selbstverständlich.





Unvergleichlich wohlfühlen



Kochen dient nicht mehr nur der körperlichen Verpflegung, kochen bedeutet vor allem liebevolle Fürsorge und verbindet Menschen mit ihren Liebsten. Die neuen impressa Küchen sind Orte der Begegnung, der gemeinsamen Momente und schönen Erinnerungen. Die Graphitfronten der impressa Roma lassen die im sonst meist traditionell wirkenden Landhausstil gehaltene Küche edel und modern anmuten, das Modell Ravenna in Crema Magnolie hingegen besticht durch ebendiesen ursprünglichen Charme.

◀ **KÜCHE: IMPRESSA ROMA**
Graphit

//LANDHAUS

EINLADENDES HERZSTÜCK

Mit einer Landhausküche fühlt sich jeder Ort wie Zuhause an. In einladender Atmosphäre lässt es sich gemütlich kochen und dem Alltag entschwenden, lassen auch Sie sich vom natürlichen Flair des Landhauslooks inspirieren. Ob gemeinsam mit lieben Freunden oder der Familie: Hier wird jedes Gericht zur Lebensspeise.



Ein liebevolles Zuhause

Impressa Ravenna ist ein Ort zum Wohlfühlen - und zwar für Jung und Alt. Die Zeit beim gemeinsamen Kochen verbindet und bringt die Generationen zusammen.

◀ **KÜCHE: IMPRESSA RAVENNA**
Crema Magnolie

Anzeige



reddot winner 2022
best of the best

Kreativität braucht Platz
berbel Downline Infinity

DUNSTABZUG NEU GEDACHT

Dunstabzüge in Perfektion. Made in Germany.

Die neue berbel Downline Infinity mit extra großem Kochfeld, intuitiver Bedienung und einem Dunstabzug, der Maßstäbe setzt. Viel Platz für alles, was gut werden soll.

berbel
living excellence

Ein Kochfeld, das Gerüche anzieht. Und die Blicke sowieso.

Wohnen, Kochen und Essen verschmelzen zu einem perfekten Miteinander. Moderne Küchen sind zum Wohnbereich hin geöffnet und integrieren sich nahtlos in dessen Ambiente. Mit dem neuen inductionAir Plus können Sie diesen zeitgemäßen Look mit großzügiger Raumwirkung perfekt inszenieren. Es kombiniert ein Induktionskochfeld der Spitzenklasse mit einem bündig in die Glaskeramik eingelassenen Dunstabzug. Das vollkommen plane, elegante Design verleiht Ihrer Kücheninsel oder Ihrem Küchencblock aus jedem Blickwinkel ein edles Aussehen.

Dank flexibel nutzbarer Kochzonen, intelligenter Sensorik und bestechend leiser Abzugsleistung macht Ihnen das neue inductionAir Plus das Kochen absolut einfach. Noch nie war es so leicht ein perfekter Gastgeber zu sein.

Siemens Hausgeräte

siemens-home.bsh-group.de





Ein Design, das den Atem raubt.
Und jederzeit frische Luft garantiert.

inductionAir Plus von Siemens.

Schon nach dem ersten Kochen mit dem inductionAir Plus werden Sie sich nicht mehr vorstellen können, dass es jemals anders gewesen sein könnte. Denn das minimalistische Design ist bis ins letzte Detail durchdacht. So wird durch den bündig integrierten Abzug kein Zentimeter verschenkt: Sie haben ausreichend Platz auch für extragroßes Kochgeschirr und können Töpfe oder Pfannen frei auf der gesamten Fläche verschieben.

Ein absolut sorgenfreies Kocherlebnis garantieren Ihnen sensor-gesteuerte Funktionen und die millionenfach bewährte Siemens Induktionstechnik. Je nach Modell sind die Kochfelder mit varioInduktion oder Kombi-Induktion ausgestattet.



Die Küche wird grenzenlos offen.
Perfekte Gastlichkeit wird grenzenlos leicht.

Repräsentativ und funktional zugleich: Das intelligente und kompakte Konzept des inductionAir Plus befreit Sie bei der Küchenplanung von vielen Beschränkungen.

Genießen Sie attraktive Vorteile mit
dem neuen inductionAir Plus:

- **Ein Kochfeld, das sich Ihren Wünschen anpasst.**
varioInduktion erkennt automatisch Größe und Form des Kochgeschirrs. Per Fingertipp lassen sich zwei Zonen einfach zu einer extragroßen Kochfläche zusammenschalten.
- **Intelligente Sensortechnik für intuitives Kochen.**
Ob saftige Steaks oder zartes Gemüse: Der **Bratsensor Plus** kennt die perfekte Pfannentemperatur und hält sie automatisch konstant. Dank dem optional erhältlichen **Kochsensor Plus** kocht Ihnen nichts mehr über, da dieser je nach Temperatur ganz automatisch nachjustiert. Der **Luftgütesensor** misst permanent die Dunst- sowie Geruchsbelastung und passt die Lüftungsstufe automatisch an.
- **Ein innovativ platzsparendes Konzept.**
Weil **kein externer Dunstabzug** erforderlich ist, lassen sich Kücheninseln mit Blick auf den Wohnraum ausrichten oder das System unter Dach-schrägen, Fenstern und in 60 cm Standardschränke integrieren.
- **Keine Arbeit bei der Reinigung.**
Der dreifache Überlaufschutz verhindert, dass Flüssigkeit ins Innere gelangt. Sollte einmal etwas umfallen, wird alles in einem Behälter aufgefangen, der sich **einfach im Oberkorb der Spülmaschine reinigen** lässt.





MONDO
SCHÖNE MÖBEL. SCHÖNER LEBEN.



i Mehr zur Küche
auf Seite. 34

Das Haus der starken Marken

Möbel Kempf GmbH & Co. KG
in Aschaffenburg **Direkt an der B 469**
Niedernberger Straße 8
63741 Aschaffenburg
Tel.: 06021 / 49 03-0

Möbel Kempf GmbH
in Bad König/Zell **Direkt an der B 45**
Zeller Gewerbezentrum 21
64732 Bad König-Zell
Tel.: 06063 / 950-0

ÖFFNUNGSZEITEN:
Mo. bis Fr.: 10.00 - 19.00 Uhr
Sa.: 10.00 - 18.00 Uhr



www.moebel-kempf.de
info@moebel-kempf.de

Folgen Sie uns!  

Da muss ich hin!

Möbel **Kempf**